

L'ACCUMULATEUR TUNISIEN ASSAD

Rapport Annuel 2008

*Assemblée générale ordinaire
du 27 mai 2009*

Sommaire

Assemblée Générale Ordinaire

	Pages
• Rapport d'activité du Conseil sur l'exercice 2008	07
• Rapports du Commissaire aux comptes et Etats Financiers de la Société mère au 31/12/2008	21
• Rapport du Commissaire aux comptes et Etats Financiers Consolidés au 31/12/2008	56
• Projet de résolutions de l'Assemblée Générale Ordinaire et de l'Assemblée Générale Extraordinaire	81

Présentation de la Société

Dénomination sociale :

L'ACCUMULATEUR TUNISIEN ASSAD

Forme juridique :

Société Anonyme

Objet social : article 2 des statuts-

La société a pour objet: La fabrication, la réparation et la vente d'accumulateurs électriques, et généralement toutes opérations commerciales, financières, industrielles, mobilières ou immobilières se rattachant directement ou indirectement aux objets ci-dessus ou à tout autre objet similaire ou connexe.

Production

La société l'ACCUMULATEUR TUNISIEN ASSAD est une société industrielle produisant des accumulateurs (batteries de démarrage et batteries industrielles) ainsi que des plaques (semi-produit à base du plomb entrant dans la fabrication des batteries). Les batteries de démarrage sont destinées aux véhicules de transport terrestres et marins ; et les batteries industrielles à la traction (chariot électrique) et aux applications stationnaires (installations de télécommunications par exemple).

Capital social

Le capital social de la société est de 8 millions de dinars divisé en 8.000.000 d'actions de nominal un (1) dinars chacune.

Siège social

Rue El Fouledh, ZI 2013 Ben Arous – BP N° 7

E-mail: daf@assad.com.tn

Date de création

Le 15 Mai 1938

Effectif

- Total moyen en 2008 : 508 dont cadres 49

Systèmes qualité et environnemental

- certification environnementale ISO 14001 en 2000
- certification ISO 9001 version 2000 en 2002
- certification spécifique au secteur automobile ISO TS 16949 en 2003.

Conseil d'administration

Administrateurs

M. Abdelwahab KALLEL	Président
M. Souheil KALLEL	Directeur Général
M. Abdelhafidh KALLEL	Administrateur
M. Sami KALLEL	Administrateur
Mme. Emna KALLEL	Administrateur
M. Slim KALLEL	Administrateur
M. Mahmoud Ben Mahmoud TRIKI	Administrateur
Mr. Mohamed BOUASSIDA	Administrateur
Mr. Habib BOUZOUTTA	Administrateur
Mr. Othman ABDELWAHED	Administrateur

Commissaires aux comptes

Cabinet Mahmoud Ben Naceur TRIKI

MESSAGE DU PRESIDENT DU CONSEIL

Chers Actionnaires

Dans une conjoncture internationale difficile l'année 2008 a été excellente pour le groupe tant au niveau du chiffre d'affaires qu'au niveau des résultats.

Le groupe a connu une évolution moyenne annuelle de son chiffre d'affaires consolidé de l'ordre de 34% l'an, passant de 31,0 à 62,9 millions de dinars en 2008 et ce depuis 2005, année d'introduction en bourse de la société ASSAD.

Le chiffre d'affaires export du groupe a aussi connu une forte croissance passant de 17,0 millions de dinars en 2005 à 36,6 en 2008, soit une progression moyenne annuelle de l'ordre de 38%.

Ce développement soutenu de notre activité est le fruit d'une stratégie à moyen et long terme réaliste, cohérente et orienté vers le développement externe du groupe.

Les réalisations de la filiale BATTERIES ASSAD ALGERIE viennent conforter la stratégie de développement régional du groupe. Ainsi les quantités vendues en 2008 ont augmenté de 44% et le chiffre d'affaires de 66%. Ceci a permis de clôturer la troisième année d'activité de cette filiale avec un résultat bénéficiaire de 1,9 millions dinars tunisiens.

Par ailleurs et suite au changement de la politique de l'Etat qui exige une majorité algérienne dans toute privatisation, nous avons suspendu les négociations pour le rachat de la société de fabrication de batteries ENPEC. Cependant le groupe poursuit le développement de son activité en Algérie en investissant dans sa filiale en fonction de ses objectifs de croissance sur ce marché.

Cet effort de développement régional est soutenu par l'identification de nouvelles opportunités.

Pour l'exercice 2008 le conseil propose à votre honorable assemblée la distribution d'un dividende de 0,350 Dinar par action, soit une progression de 16,7% sur le dividende versé au titre de l'exercice 2007.

Enfin, dans l'objectif de consolider d'avantage notre structure financière, le conseil proposera à l'assemblée Générale Extraordinaire une augmentation de capital d'un montant de 2 millions de dinars par incorporation de réserves et la distribution d'actions gratuites à raison d'une action nouvelle pour chaque lot de quatre actions anciennes.

Abdelwaheb Kallel

MESSAGE DU DIRECTEUR GENERAL

Chers Actionnaires

Le groupe a réalisé ces dernières années des performances tant au niveau de la croissance du chiffre d'affaires qu'au niveau de la rentabilité et ce malgré une conjoncture internationale très difficile pour le secteur de fabrication des batteries.

En effet les cours du plomb LME, principal intrant dans la fabrication de la batterie, ont connu ces dernières années d'importantes fluctuations ce qui a engendré la faillite de plusieurs fabricants de batteries dans le monde. Ceci illustre bien la capacité de notre Groupe à résister voir même profiter des périodes de crises.

Nous rappelons que notre groupe vend actuellement les batteries exclusivement pour le marché de rechange et pas pour la première monte, c'est à dire le marché de remplacement de batteries usagées, lequel marché n'est pas lié directement à la vente de véhicules neufs.

Confiant en la compétitivité de nos produits sur un marché aussi exigeant que le marché européen et vue notre part de marché actuelle relativement modeste par rapport à la demande mondiale, nous estimons que le potentiel de croissance de nos ventes reste largement confortable même si le marché mondial de l'automobile aura à stagner ou à régresser.

Nos objectifs pour l'année 2008 ont été largement atteints. Le résultat net de la société mère 5,257 millions de dinars et celui du groupe 7,342 ont augmenté de l'ordre de +22% par rapport à 2007.

Avec l'acquisition d'une nouvelle technologie de fabrication de plaques, réalisée en 2008, et l'entrée en production de la nouvelle ligne d'assemblage de batteries (2ème semestre 2009) le groupe augmentera sa capacité de production pour les années à venir et améliorera davantage sa compétitivité.

A fin avril 2009 l'Accumulateur Tunisien Assad a enregistré une augmentation des quantités vendues à l'export de 34% pour les batteries de démarrage et de 20% pour les plaques par rapport à la même période 2008.

Ces réalisations, confirment, comme déjà communiqué, que la crise internationale n'aura pas d'impact significatif sur l'activité de notre groupe et nous laisse confiant dans la réalisation de nos objectifs pour l'année 2009.

Souheil Kallel

L'ACCUMULATEUR TUNISIEN ASSAD
SA au capital social de 8.000.000 Dinars
Rue Elfouledh, zone industrielle 2038 Ben Arous

CONSEIL D'ADMINISTRATION DU 24 AVRIL 2009
REALISATIONS EXERCICE 2008

I - ACTIVITE

A- L'Accumulateur Tunisien ASSAD

1- Le marché :

La Batterie de démarrage :

Le marché a consommé environ 444.000 batteries soit une augmentation de 11% par rapport à l'exercice précédent.

L'importation de batteries au cours de l'année 2008 a été d'environ 47.000 batteries contre 21.000 en 2007, la part de marché de l'importation a enregistré une augmentation de 5,3% soit 10,6% contre 5,3% l'année précédente. A noter, que dans le cadre de l'accord de libre échange avec la communauté européenne, il n'y a plus de droits de douanes sur l'importation des batteries depuis 2008.

Pour des ventes globales réalisées sur le marché tunisien de l'ordre de 444.000 batteries, notre part de marché a été d'environ 62%.

La Batterie Industrielle :

Notre part de marché pour les batteries de traction au cours de l'année 2008 a été maintenue à environ 90%. Pour les batteries stationnaires nous avons obtenu le marché de Tunisie Télécom. Exceptionnellement en 2008, nous avons exporté pour 435 milles dinars des éléments stationnaires.

La Plaque :

Les ventes de plaques sont destinées essentiellement à ASSAD ALGERIE (85% des quantités) le reste est écoulé sur l'Europe.

La part du chiffre d'affaires des plaques, en 2008, est de 13% du chiffre d'affaires global de ASSAD contre 10% en 2007, elle représente 26,5% de son Chiffre d'affaires à l'export contre 19,0% en 2007.

2- Les ventes :

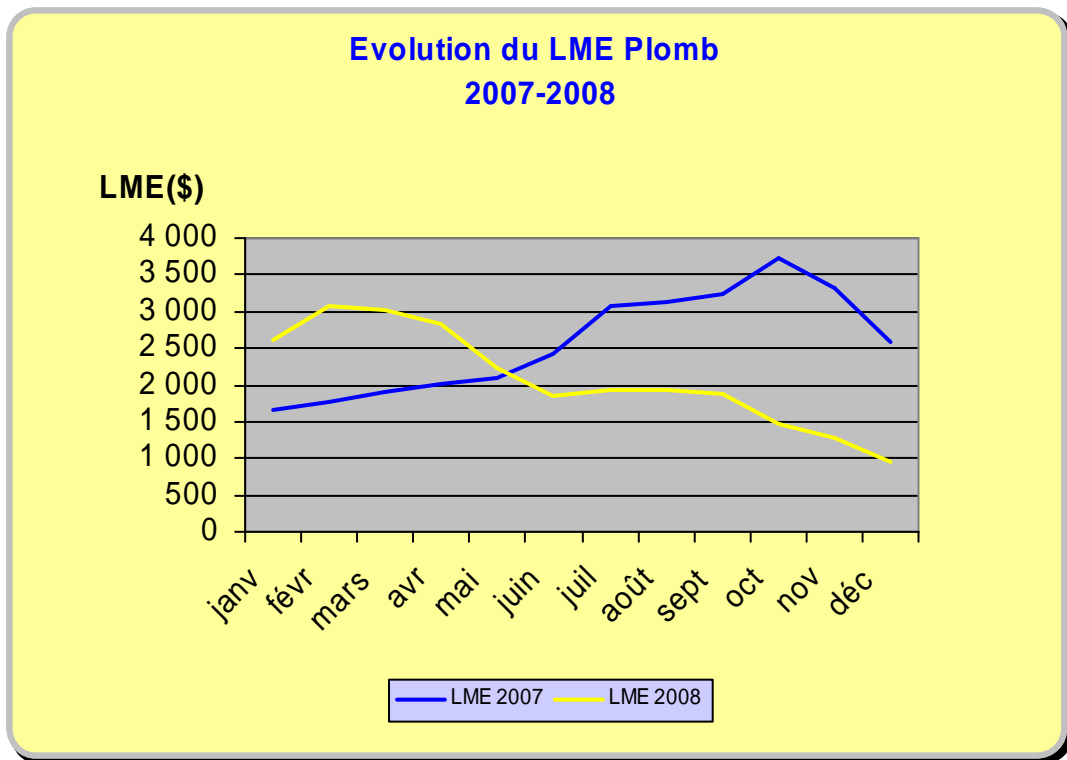
Désignation	2008	2007	Ecart	%
Ventes Locales :				
- Bat. Démarrage	24 449 933	18 462 522	5 987 411	32,4%
- Bat. Industrielles	1 489 938	1 136 978	352 960	31,0%
Dont :				
. Bat. Traction	580 087	418 320	161 767	38,7%
. Bat. Stationnaires	331 516	247 600	83 916	33,9%
. Autres	578 335	471 058	107 277	22,8%
TOTAL C.A. LOCAL :	25 939 871	19 599 500	6 340 371	32,3%
Ventes à l'Export :				
- Bat. Démarrage	17 682 245	17 464 663	217 582	1,2%
- Plaques	6 603 316	4 177 612	2 425 704	58,1%
- Autres (Batt. Ind. Et Divers)	807 404	399 670	407 734	102,0%
TOTAL C.A. EXPORT :	25 092 965	22 041 945	3 051 020	13,8%
C.A. TOTAL	51 032 835	41 641 445	9 391 390	22,6%

Au cours de la période close au 31/12/2008 la société a réalisé un chiffre d'affaires, hors autres produits d'exploitation, de 51 032 835 Dinars en hausse de 22,6 % par rapport à l'exercice précédent (41 641 445 DT).

Le chiffre d'affaires local (25,9 millions de dinars) a progressé de 32,3 % par rapport à l'année dernière (19,6 millions de dinars), soient une augmentation de 32,4 % pour les Batteries de Démarrages et de 31,0% pour les Batteries Industrielles. A noter que le chiffre d'affaires des batteries industrielles représente 3,8% du chiffre d'affaires global de ASSAD.

De même le chiffre d'affaires à l'export (25,1 million de dinars) a enregistré une hausse de 13,8 % par rapport à l'année 2007 (22,0 million de dinars), soient + 1,2 % pour les Batteries de Démarrages et + 58,1 % pour les Plaques.

Les cours moyens mensuels du plomb ont subi en 2008 une évolution inverse à celle vécue en 2007. La moyenne annuelle des cours LME du plomb a diminué de 19 % en 2008 par rapport à 2007 (2.091 \$ moyenne 2008 Contre 2.580 \$ moyenne 2007).



B- Le Groupe

Le groupe des sociétés contrôlées par ASSAD se compose actuellement de :

. **Assad International** : (société anonyme au capital de 0,9 Million de dinars, dont 99,9 % sont détenus par ASSAD) est une société de commerce international chargée de la prospection et de la vente sur le territoire Européen ;

. **ACE** : Auto Component Export (SARL au capital de 150 Milles dinars, dont 99,9% du capital sont détenus par ASSAD) est une société de commerce international chargée de la prospection et de la vente sur les territoires Africain et du Moyen Orient ;

. **GEELEC** : Général Equipements Electriques (SARL au capital de 50 Milles dinars dont 99,6 % du capital sont détenus par ASSAD) est une société d'importation et vente de produits non fabriqués par les sociétés du Groupe et qui sont utilisés comme complément de gamme pour certains marchés (batteries stationnaires par exemple...) ;

. **Saphir Tunisie** : S.A. au capital de 0,9 Millions de dinars dont 64,9 % sont détenus par ASSAD, est une société de production de batteries industrielles étanches ;

. **SPA Batteries Assad Algérie**: (société par action de droit algérien au capital de l'équivalent de 0,9 Millions de dinars tunisiens détenus à concurrence de 35 % par ASSAD et 35% par ASSAD INTERNATIONAL, est une société de production de batteries de démarrage ;

. **Torus Europe** : SARL de droit français au capital de 18 Milles euro, dont 92,9 % sont détenu par ASSAD, est une société commerciale.

. **Enersys-Assad** : SARL, totalement exportatrice au capital de 1,445 Millions de dinars dont 49 % du capital est détenu par ASSAD et 51% par le groupe multinational Enersys, est une société de fabrication de batteries industrielles AGM.

1- Le marché à l'export :

Le marché de l'Europe* autre que la 1^{ère} monte est estimé à 42,3 millions de batteries, notre part de marché est estimée à 2‰. Elle est de :

	Marché (en million)	Part de ASSAD
France :	7,5	0,3 %
Espagne :	4,8	0,5 %
Italie :	8,4	0,5 %

Pour l'UMA (autre que La Tunisie et la Mauritanie), le marché est estimé à 2,8 millions de batteries, notre part est de l'ordre de 13,0 %, détaillée comme suit :

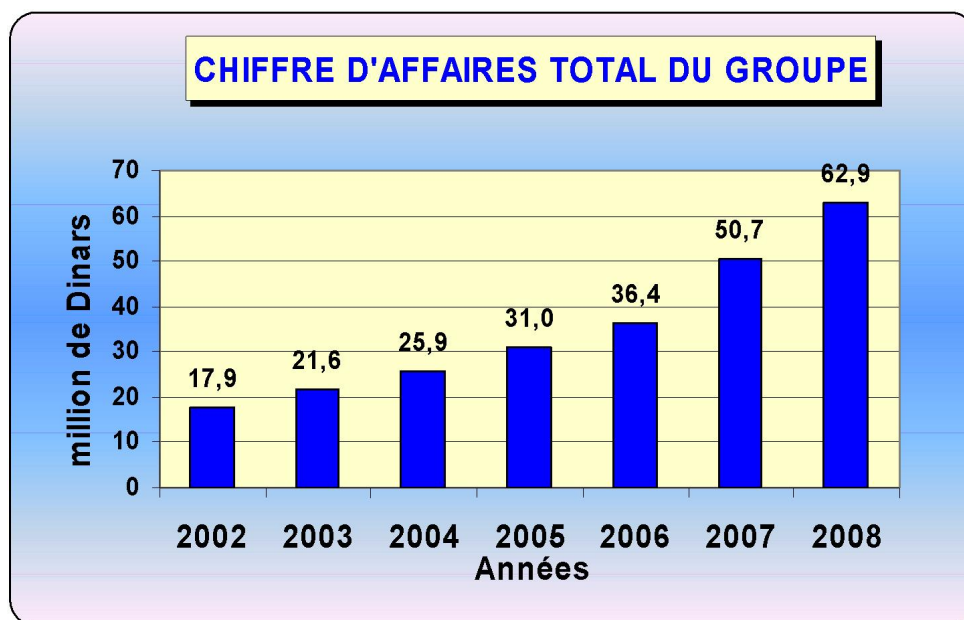
	Marché (en million)	Part de ASSAD
Lybie :	0,4	18,2 %
Algérie :	1,4	14,4 %
Maroc :	1,1	9,1 %

* : Autriche, Belgique, Danemark, Finlande, France, Allemagne, Grèce, Irlande, Italie, Hollande, Portugal, Espagne, Suède, Angleterre

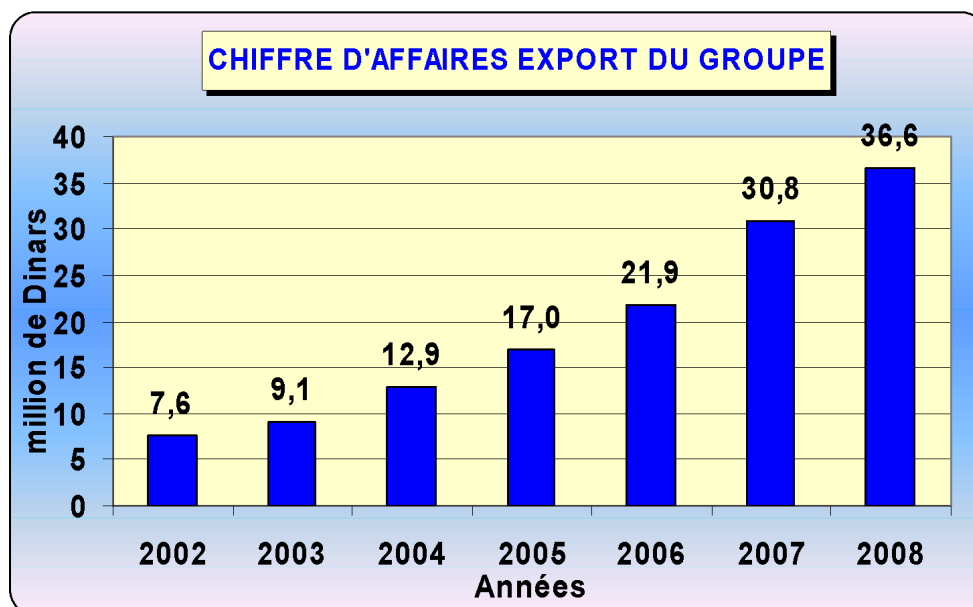
2- Les ventes :

Désignation	2008	2007	Ecart	%
Ventes Locales :				
- Bat. Démarrage	24 449 932	18 462 523	5 987 409	32,4%
- Bat. Industrielles	1 874 119	1 439 703	434 416	30,2%
Dont : . Bat. Traction	580 668	424 690	155 978	36,7%
. Bat. Stationnaires	715 230	520 132	195 098	37,5%
. Autres	578 221	494 881	83 340	16,8%
TOTAL C.A. LOCAL :	26 324 051	19 902 226	6 421 825	32,3%
Ventes Export :				
- Bat. Démarrage	34 108 766	29 122 123	4 986 644	17,1%
- Plaques	1 242 580	1 435 197	-192 617	-13,4%
- Batteries industrielles	741 270	182 880	558 390	
- Autres	472 719	36 934	435 785	1179,9%
TOTAL C.A. EXPORT :	36 565 335	30 777 134	5 788 201	18,8%
C.A. TOTAL	62 889 386	50 679 360	12 210 026	24,1%

Le chiffre d'affaires total consolidé a progressé 24,1% soit + 12,2 Millions de Dinars (62,9 Millions de Dinars en 2008 contre 50,7 pour la même période 2007).



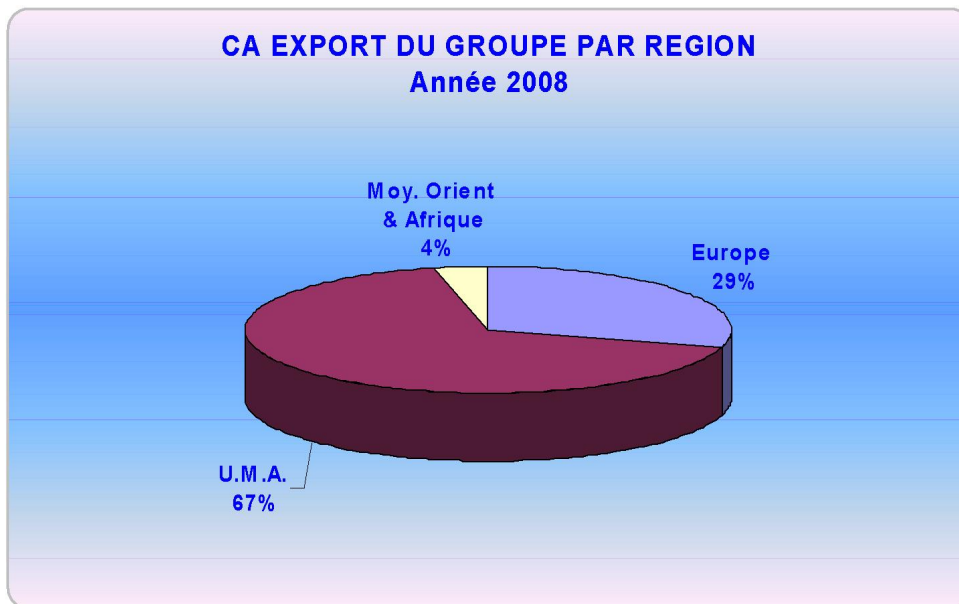
Sur le marché local, le Groupe a réalisé en 2008 un chiffre d'affaires de 26,3 millions de Dinars contre 19,9 en 2007 soit une augmentation de 32,3%.



Quant à l'export, malgré la baisse considérable du LME, les ventes du Groupe ont augmenté de 5,8 millions de dinars (on rappelle que nos prix de vente à l'export sont indexés sur le cours du plomb LME). Elles sont passées de 30,8 millions de dinars en 2007 à 36,6 en 2008 soit une augmentation de 18,8%.

Ainsi, l'année 2008 a été marquée par une très forte croissance du chiffre d'affaires des batteries de démarrage +17,1% soit (34,1 millions de dinars en 2008 contre 29,1 en 2007).

Pour l'export Batteries nos prix facturés aux clients étrangers ont augmenté en moyenne de 18 %. L'augmentation est de 12% sur les marchés Libyen et Marocain, de 9 % sur le marché de l'EUROPE et de 16% sur le marché du MOYEN ORIENT.



L'export se fait à travers les filiales ASSAD INTER, ACE, ENERSYS-ASSAD et BATTERIES ASSAD ALGERIE.

Il est à noter que le chiffre d'affaires export Consolidé représente, en 2008, 58% du chiffre d'affaires total contre 61% en 2007 en raison de la forte hausse du chiffre d'affaires local et la baisse du cours du plomb.

II- REALISATIONS

A- L'Accumulateur Tunisien ASSAD

1- Fabrication

La production de l'année 2008 en « équivalent batterie standard » a été de 939.896 BS contre 904.075 BS en 2007, soit une augmentation de 4 %.

2- Emplois

EFFECTIF :

Le personnel ASSAD pour les deux dernières années se ventile par catégorie comme suit :

Catégorie	2008	2007
Personnel Exécution *	398	377
Maîtrise et cadre de maîtrise	61	57
Cadres et Cadres supérieurs	49	46

* : il s'agit de l'effectif moyen annuel.

Le personnel de ASSAD en 2008 compte les compétences suivantes :

- 56 techniciens ayant un diplôme de technicien émanant d'un centre professionnel ;
- 24 personnes titulaires d'un diplôme de technicien supérieur ;
- 19 Ingénieurs (chimie, électromécanique, maintenance, ...)
- 18 cadres de gestion (Finance, comptabilité, informatique, ressources humaine ;

FORMATION :

Les dépenses allouées à la formation du personnel en 2008 étaient de 42 440 dinars pour 206 jours de formation.

CREDITS AU PERSONNEL :

Les prêts accordés par l'entreprise au profit du personnel connaissent depuis 2004 l'évolution suivante :

ANNEE	MONTANT PRET (dinars)
2004	156 160
2005	104 400
2006	169 580
2007	174 700
2008	195 800

Au 31/12/2008 l'encours des prêts est d'environ 350 000 dinars.

3- Système d'information

Tous les modules du nouveau progiciel ont été mis en place sauf les modules ordonnancement, planification et immobilisation qui sont programmés en 2009.

4- Résultat :

Le résultat net au 31/12/2008 s'est soldé par un bénéfice de 5.257.903,124 Dinars contre un bénéfice de 4.298.032,257 Dinars enregistré au cours de l'année 2007 soit une progression de + 22,3 %.

Comparé au prospectus d'introduction, le résultat net de l'exercice 2008 a plus que doublé.

(000D)	2008	Prév. 2008*	Var. 2008/Prév.	%	2007	Variation 2008 / 2007	%
Chiffre d'affaires	51 032	32 673	18 359	56,2%	41 641	9 391	22,6%
Variation des stocks PF&SF	2 387	0	2 387		355	2 032	
PRODUCTION	53 419	32 673	20 746	63,5%	41 996	11 423	27,2%
Achats consommés	34 924	19 780	15 144	76,6%	26 379	8 545	32,4%
Marge brute	18 495	12 893	5 602	43,4%	15 617	2 878	18,4%
Résultat d'exploitation	6 363	2 994	3 369	112,5%	5 276	1 087	20,6%
Résultat net	5 257	1 942	3 315	170,7%	4 298	959	22,3%
	10,3%	5,9%			10,3%		

* : Prospectus d'introduction en bourse « Avril 2005 »

L'augmentation du taux de consommation matière de 2,6 points, par rapport à 2007 est due principalement à l'augmentation de 24% du cours moyen du plomb LME subit combinée à la baisse des prix de ventes à l'export qui sont indexés sur le cours LME réel. Ce dernier est passé de 2 580 \$ en 2007 à 2 091 \$ en 2008 soit une baisse de 19%.

Le résultat d'exploitation en 2008 a augmenté de 20,6% par rapport à 2007.

5- Situation financière :

Au 31/12/2008 la structure financière de la société se présente comme suit :

	2008	2007
- Fonds propres	: 50%	48%
- CMLT	: 18%	5%
- Fournisseurs & Crédoiteurs divers	: 16%	21%
- CCT bancaire	: 16%	26%

La structure financière de la société fait apparaître un fonds de roulement positif de 14,1 millions de dinars soit le double de celui enregistré au 31/12/2007. Le BFR de 22,6 millions de dinars représente 42% de la valeur de la production contre 48% au 31/12/2007 soit une amélioration de 2,8 millions de dinars.

6- Tableau des mouvements des capitaux propres au 31 décembre 2008 :

	Capital social	Prime d'émission	Réserves légales	Réserves spéciales de réévaluation	Réserves pour réinvest. Exonérés disponibles	Réserv. pour réinvest. Exonérés indisponibles	Prime de fusion	Bonis de fusion	Réserv. à régim. spécial devenues disponibles	Résultats reportés	Résultat de l'exercice	Modificat° comptables	Total
Solde au 31/12/2005 avant affectation du résultat	8 000	1 656	660	0	0	138	78	3 499	560	1 316	2 018		17 926
Affectation bénéfiques 2005 (AGO du 20/04/2006)			101							1 917	-2 018		0
Dividendes à verser sur exercice 2005										-1 440			-1 440
Augmentation de capital par incorporation de réserves													0
Subvention d'investissement - amt subvention									-80				-80
Solde au 31/12/2005 après affectation du résultat 2005	8 000	1 656	761	0	0	138	78	3 499	480	1 794	0		16 406
Résultat de l'exercice 2006											2 258		2 258
Solde au 31/12/2006 avant affectation du résultat 2006	8 000	1 656	761	0	0	138	78	3 499	480	1 794	2 258		18 664
Affectation bénéfiques 2006 (AGO du 13/06/2007)			39							2 219	-2 258		0
Dividendes versés sur exercice 2006										-1 600			-1 600
Augmentation de capital par incorporation de réserves													0
Augmentation de capital par apport nouveau													0
Subvention d'investissement - amt subvention									-80				-80
Solde au 31/12/2006 après affectation du résultat 2006	8 000	1 656	800	0	0	138	78	3 499	400	2 413	0	0	16 984
Résultat de l'exercice 2007											4 298		4 298
Solde au 31/12/2007 avant affectation du résultat	8 000	1 656	800	0	0	138	78	3 499	400	2 413	4 298	0	21 282
Affectation bénéfiques 2007 (AGO du 04/06/2008)			0							4 298	-4 298		0
Dividendes à verser sur exercice 2007										-2 400			-2 400
Augmentation de capital par incorporation de réserves													0
Subvention d'investissement - amt subvention													0
Solde au 31/12/2007 après affectation du résultat 2007	8 000	1 656	800	0	0	138	78	3 499	400	4 311	0	0	18 882

2008 2007 2006 VAR 2007/2008

Résultat de base par action de 1DT de nominal : 0,657 0,537 0,282 +22%

7- Evolution de la société et de ses performances au cours des 5 dernières années :

ETAT DE RESULTATS :

RUBRIQUES	2004	2005	2 006	2 007	2 008
Ventes Locales	12 720	13 877	14 658	19 600	25 940
Ventes à l'Export	10 753	12 490	15 566	22 042	25 093
VENTE TOTALE	23 474	26 367	30 225	41 641	51 033
VARIATIONS STOCKS PF & SF	1 710	-728	1 970	355	2 387
PRODUCTION	25 184	25 639	32 195	41 996	53 420
Autres Produits d'Exploitation	80	276	186	225	187
ACHATS CONSOMMES	15 534	15 772	21 035	26 379	34 924
CHARGES D'EXPLOITAT°	7 963	7 671	8 814	10 567	12 320
Charges du personnel+Personnel sous-traité	4 234	4 498	5 150	5 871	6 578
Amortissements & provisions	2 067	1 561	2 005	2 889	3 830
Autres charges d'exploitation	1 662	1 613	1 658	1 806	1 912
RESULTAT D'EXPLOITAT°	1 768	2 472	2 532	5 276	6 363
Charges financières	900	1 010	1 239	1 177	1 349
Produits de participations	485	510	1 005	534	1 428
Autres gains ordinaires	333	195	102	105	-459
RESULTAT DES ACTIVITES ORDIN.	1 686	2 167	2 400	4 738	5 983
Impôts sur les sociétés	159	149	142	440	725
RESULTAT NET DE L'EXERCICE	1 527	2 018	2 258	4 298	5 257

INDICATEURS D'ACTIVITE :

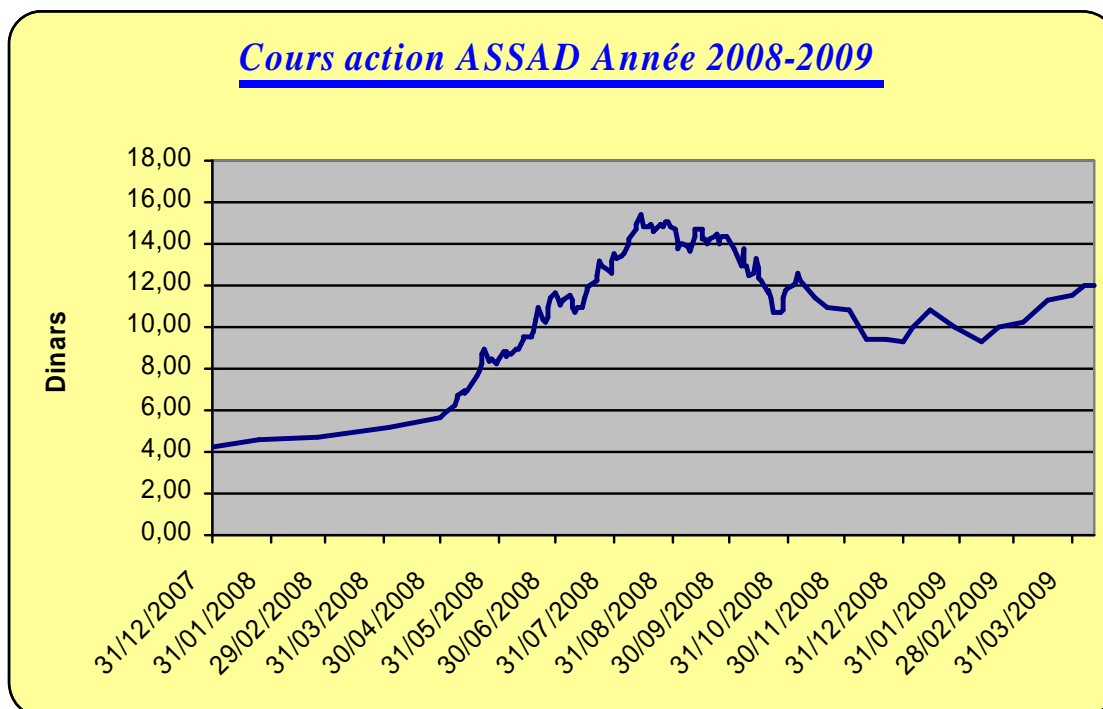
INDICATEURS	AU 31/12/2005	AU 31/12/2006	AU 31/12/2007	AU 31/12/2008
1/ Chiffre d'affaires	26 367	30 224	41 641	51 032
- CA Local	13 877	14 658	19 600	25 940
- CA Export	12 490	15 566	22 042	25 092
2/ Production (en équivalent "Batterie Standard")	894 583	942 251	904 075	939 896
3/ Investissements	2 454	1 743	2 147	7 274
- Investissements	1 697	1 851	2 812	6 663
- Investissements financiers (titres)	757	-108	-665	611
4/ Endettement	11 397	16 418	13 827	15 511
- Dettes à moyen et long terme	5 164	4 171	3 223	10 606
- Crédits de gestion	6 233	12 246	10 604	4 905

8- Le comportement boursier du titre ASSAD

a – Les indices :

Indicateurs 2008	Au 31/12/2008
Nombre de titres admis	8 000 000
Cours fin de période	9,330
Capitalisation boursière	74 640
Nombre de titres échangés (depuis le 02/01/2008)	5 656 907
Cours plus haut de l'année 2008	15,630
Cours plus bas de l'année 2008	4,300
Rendement de la période	125,5%
Dividende de l'exercice 2007 encaissé en 2008	0,300

b – L'évolution du cours du 31/12/2007 au 11/04/2009 :



B - Le Groupe

1 - Résultat consolidé :

Le résultat net consolidé a augmenté de 1,3 Million de Dinars (7 342 KDT au 31/12/08 contre 6.047 KDT au 31/12/07) ceci est dû principalement à l'augmentation du chiffre d'affaires +24,1% et au bon résultat réalisé par notre filiale en Algérie.

(000D)	2008	Prév. 2008*	Var.	%	2007	Variation	
						2008/2007	%
Chiffre d'affaires	62 890	37 034	25 855	69,8%	50 679	12 210	24,1%
Variation des stocks PF	2 514	0	2 514		135	2 379	
PRODUCTION	65 404	37 034	28 370	76,6%	50 814	14 590	28,7%
Achats consommés	39 657	20 104	19 553	97,3%	28 929	10 728	37,1%
Marge brute	25 746	16 930	8 816	52,1%	21 885	3 861	17,6%
Résultat d'exploitation	9 425	4 288	5 137	119,8%	7 434	1 991	26,8%
Tx Marge d'Exploitat°: (Mge/Product°)	14,4%	11,6%			14,6%		
Résultat net	7 342	2 512	4 830	192,3%	6 047	1 295	21,4%
	11,7%	6,8%			11,9%		

* : Prospectus d'introduction en bourse « Avril 2005 »

Nous pouvons souligner, par rapport à l'année dernière, les points suivants :

- Le taux de marge du résultat d'exploitation s'est maintenu pratiquement au même niveau, passant de 14,6% à 14,4%.
- Le taux de marge du résultat net s'est maintenu lui aussi au même niveau, passant de 11,9% à 11,7%.

- Les Frais du personnel consolidés ont évolué au cours des dernières années comme suit :

Par rapport au chiffre d'affaires :

	2003	2004	2005	2006	2007	2008
Frais de Personnel (FP)	3 723	4 338	4 727	5 587	6 336	7 315
Chiffre d'affaires consolidé	21 604	25 892	31 027	36 401	50 679	62 889
FP / CA Consolidé	17,2%	16,8%	15,2%	15,3%	12,5%	11,6%

Par rapport à la production :

	2003	2004	2005	2006	2007	2008
Frais de Personnel (FP)	3 723	4 338	4 727	5 587	6 336	7 315
Production	22 906	27 622	30 406	38 101	50 814	65 403
FP / Production	16,3%	15,7%	15,5%	14,7%	12,5%	11,2%

II- PERSPECTIVES DE 2009

L'année 2009 connaîtra :

- L'entrée en production de la nouvelle ligne d'assemblage de batteries qui doublera notre capacité installée.
- L'achèvement des investissements nécessaires pour l'harmonisation des capacités installées.
- La consolidation de notre position de leader régional.
- La poursuite de la dynamique de croissance, déjà engagée, du Groupe malgré la conjoncture internationale.

L'augmentation de nos ventes à l'export au cours des quatre 1^{er} mois, confirme, comme déjà communiqué, que la crise internationale n'aura pas d'impact significatif sur l'activité de notre groupe et nous laisse confiant dans la réalisation de nos objectifs pour l'année 2009.

Ben Arous, le 24 avril 2009
LE CONSEIL D'ADMINISTRATION

***ETATS FINANCIERS
DE LA Sté MERE (ASSAD)
au 31/12/2008***

L'ACCUMULATEUR TUNISIEN ASSAD
ZONE INDUSTRIELLE BEN AROUS

RAPPORT GENERAL DU COMMISSAIRE AUX COMPTES
EXERCICE 2008

Messieurs les Actionnaires,

En exécution de la mission de commissariat aux comptes qui nous a été confiée par votre Assemblée Générale Ordinaire du 13 Juin 2007, nous avons examiné les états financiers de votre société « **L'ACCUMULAEUR TUNISIEN ASSAD** » pour l'exercice arrêté au 31 décembre 2008.

Les états financiers de l'exercice 2008, qui nous ont été communiqués, ont été arrêtés par les services de votre société, conformément aux dispositions du système comptable des entreprises tel que promulgué par la loi n° 96-112 du 30 décembre 1996.

Ces états financiers relèvent de la responsabilité de la direction. Notre responsabilité consiste à exprimer une opinion sur ces états financiers sur la base de notre audit. Notre examen effectué conformément aux normes de révision comptable, a comporté des contrôles considérés par nous comme nécessaires eu égard aux règles de diligences normales. Un audit consiste à examiner, par sondage, les éléments probants justifiant les données contenues dans ces états financiers.

Les analyses et commentaires complémentaires présentés ci-après vous fournissent d'autres renseignements significatifs sur la marche de votre société telle que reflétée par les postes de votre bilan et votre état de résultat et vous donnent des indications sur l'étendue des travaux de vérification.

Les états financiers soumis à votre approbation dégagent un bénéfice net de 5.257.903,124 dinars.

En application de l'article 266 du code des sociétés commerciales, nous avons procédé à l'examen du rapport du conseil d'administration sur les comptes de la société au 31 décembre 2008 et nous n'avons pas relevé de remarques particulières sur les informations y figurant.

Sur la base des documents qui nous ont été présentés, nous estimons que les états financiers de votre société arrêtés au 31 décembre 2008 ont été régulièrement établis et reflètent sincèrement, dans tous leurs aspects significatifs, la situation financière de votre société.

D'autre part, nous n'avons pas relevé de faits qui nous laissent penser que le système de contrôle interne de votre société présente des insuffisances majeures.

Fait à Tunis le 27 Avril 2009

Le Commissaire Aux Comptes

Mahmoud TRIKI

L'ACCUMULATEUR TUNISIEN ASSAD
ZONE INDUSTRIELLE BEN AROUS

RAPPORT SPECIAL DU COMMISSAIRE AUX COMPTES
EXERCICE 2008

_/)/_essieurs les actionnaires,

Conformément aux dispositions des articles 200 et 475 du Code des Sociétés Commerciales, nous avons l'honneur de vous rendre compte :

- Que l'exécution des conventions suivantes, approuvées au cours des exercices antérieurs, s'est poursuivie au cours du dernier exercice :
 1. Une caution solidaire de 200.000,000 dinars donnée au profit de la BIAT pour le compte de la filiale « ASSAD INTERNATIONAL » ;
 2. Remboursement du crédit à Moyen Terme à hauteur de 800.000,000 dinars accordé à « SAPHIR TUNISIE SA » au profit de la BIAT.
 3. Une caution solidaire donnée au profit de la BIAT en garantie du crédit à Moyen Terme à hauteur de 45.000.000 Dinars Algériens accordé à sa filiale « SPA BATTERIE ASSAD ALGERIE » par L'ARABE BANK ALGERIE.
 4. Une caution solidaire donnée au profit de l'UBCI en garantie d'un crédit de gestion à hauteur de 30.000.000 Dinars Algériens accordé à la filiale « SPA BATTERIE ASSAD ALGERIE » par L'ARABE BANK ALGERIE.
 5. Des sûretés réelles sur les biens mobiliers et immobiliers de la société ont été consenties aux différents établissements bancaires pour garantir ses emprunts ;

- Que nous avons été avisés des conventions qui ont fait l'objet de l'autorisation préalable de votre conseil d'administration :
 1. Acquisition des bureaux sis aux berges du lac de Tunis auprès de la société SOPRIA pour les besoins de l'activité de sa filiale ASSAD INTERNATIONAL et ce pour un prix global de 489.000 dinars hors taxes.
 2. Ces bureaux acquis sis aux berges du lac de Tunis, ont été donnés en location à la société ASSAD INTERNATIONAL moyennant un loyer mensuel de 3.000,000 dinars à partir du mois de mai 2008.
 3. Votre société a mis à la disposition de la filiale « Enersys-Assad » un local pour un loyer annuel de 130.000,000 dinars.

- Qu'il ne nous appartient pas de rechercher l'existence éventuelle d'autres conventions mais de vous communiquer, sur la base des informations qui nous ont été données, les caractéristiques et modalités essentielles de celles dont nous avons été avisés, sans avoir à nous prononcer sur leur utilité et leur bien-fondé. Il vous appartient, d'apprécier l'intérêt qui s'attachait à la conclusion de ces conventions en vue de leur approbation.

Par ailleurs, l'examen des écritures comptables de votre société pour l'exercice 2008 nous a permis de constater l'existence d'opérations habituelles tels que des achats, des ventes et des prestations de services entre votre société et les sociétés « ASSAD INTERNATIONAL », « A.C.E », « SAPHIR TUNISIE SA », « GEELEC » , « SPA BATTERIE ASSAD ALGERIE » et « ENERSYS-ASSAD ».

Telles sont, Messieurs les actionnaires, les remarques à vous faire sur ce point particulier.

Fait à Tunis le 27 Avril 2009

Le Commissaire Aux Comptes
Mahmoud TRIKI

**LES ETATS FINANCIERS ARRETES AU 31 DECEMBRE 2008
TELS QU'ILS ONT ETE PRESENTES PAR VOTRE SOCIETE**

L'ACCUMULATEUR TUNISIEN ASSAD

Z I BEN AROUS

BILAN

(Exprimé en dinars)

ACTIFS	NOTES	2008	2007
ACTIFS NON COURANTS		Au 31/12/2008	Au 31/12/2007
Actifs immobilisés			
Immobilisations incorporelles	A1	494 450,874	486 219,784
Moins : amortissement		-406 410,658	-337 340,221
<i>S/Total</i>		<u>88 040,216</u>	<u>148 879,563</u>
Immobilisations corporelles	A2	33 621 735,890	26 958 846,207
Moins : amortissement		-15 236 563,326	-13 095 822,129
<i>S/Total</i>		<u>18 385 172,564</u>	<u>13 863 024,078</u>
Immobilisations financières	A3	3 756 880,273	3 145 498,173
Moins : Provisions		-1 258 253,970	-605 051,970
<i>S/Total</i>		<u>2 498 626,303</u>	<u>2 540 446,203</u>
Total des actifs immobilisés		20 971 839,083	16 552 349,844
Autres actifs non courants		0,000	0,000
Total des actifs non courants		20 971 839,083	16 552 349,844
ACTIFS COURANTS			
Stocks	A4	13 464 314,576	10 697 355,622
Moins : Provisions		-1 691 607,873	-349 303,741
<i>S/Total</i>		<u>11 772 706,703</u>	<u>10 348 051,881</u>
Clients et comptes rattachés	A5	14 236 856,006	15 620 892,673
Moins : Provisions		-823 012,576	-641 568,190
<i>S/Total</i>		<u>13 413 843,430</u>	<u>14 979 324,483</u>
Autres actifs courants	A6	3 478 004,485	3 123 507,028
Placement et autres actifs financiers		0,000	0,000
Moins : Provisions		0,000	0,000
Liquidités et équivalens de liquidités	A7	2 551 090,885	168 667,604
Total des actifs courants		31 215 645,503	28 619 550,996
Total des actifs		52 187 484,586	45 171 900,840

L'ACCUMULATEUR TUNISIEN ASSAD

ZI BEN AROUS

BILAN

(Exprimé en dinars)

CAPITAUX PROPRES ET PASSIFS	NOTES	2008 Au 31/12/2008	2007 Au 31/12/2007
CAPITAUX PROPRES			
Capital social	P1	8 000 000,000	8 000 000,000
Réserves	P1	6 171 263,461	6 171 263,461
Autres capitaux propres	P1	320 000,000	400 000,000
Resultats reportés	P1	4 310 897,833	2 412 865,576
Total des capitaux propres avant resultat de l'exercice		18 802 161,294	16 984 129,037
Résultat de l'exercice	P1	5 257 903,124	4 298 032,257
Total des capitaux propres avant affectation		24 060 064,418	21 282 161,294
PASSIFS			
Passifs non courants			
Emprunts	P2	9 631 442,106	2 239 999,999
Autres passifs financiers		0,000	0,000
Provisions	P3	1 340 601,175	597 196,387
Total des passifs non courants		10 972 043,281	2 837 196,386
Passifs courants			
Fournisseurs et comptes rattachés	P4	5 028 538,270	6 267 576,247
Autres passifs courants	P5	3 695 058,785	3 029 476,725
Concours banc et autres passifs financiers	P6	8 431 779,832	11 755 490,188
Total des passifs courants		17 155 376,887	21 052 543,160
Total des passifs		28 127 420,168	23 889 739,546
Total des capitaux propres et des passifs		52 187 484,586	45 171 900,840

L'ACCUMULATEUR TUNISIEN ASSAD

ZI BENAROUS

ETAT DE RESULTAT

(Exprimé en dinars)

	NOIES	2008 Au 31/12/2008	2007 Au 31/12/2007
PRODUITS D'EXPLOITATION			
Revenus	R1	51 032 834,877	41 641 445,298
Ventes locales		25 939 870,532	19 599 500,894
Ventes a l'exportation		25 092 964,345	22 041 944,404
Autres produits d'exploitation	R2	187 000,300	225 160,005
Production immobilisée		0,000	0,000
Total des produits d'exploitation		51 219 835,177	41 866 605,303
CHARGES D'EXPLOITATION			
Variation des stocks des produits finis et des encours (+ou-)	R3	-2 386 666,850	-354 838,054
Achats d'approvisionnements consommés	R4	34 923 539,284	26 378 955,241
Charges de personnel	R5	4 928 154,337	4 446 836,356
Dotations aux amortissements et provisions	R6	3 829 716,011	2 889 289,233
Autres charges d'exploitation	R7	3 562 039,586	3 230 476,085
Total des charges d'exploitation		44 856 782,368	36 590 718,861
RESULTAT D'EXPLOITATION		6 363 052,809	5 275 886,442
Produits des placements	R8	1 427 937,600	534 192,451
Charges financières nettes	R9	-1 350 097,458	-1 177 272,107
Autres gains ordinaires	R10	237 430,044	104 957,943
Autres pertes et provision ordinaires	R11	-694 908,403	0,000
RESULTAT DES ACTIVITES ORDINAIRES AVANT IMPOT		5 983 414,592	4 737 764,729
Impôt sur les bénéfices		725 511,468	439 732,472
RESULTAT DES ACTIVITES ORDINAIRES APRES IMPOT		5 257 903,124	4 298 032,257
Gains extraordinaires		0,000	0,000
Pertes extraordinaires		0,000	0,000
RESULTAT NET DE L'EXERCICE		5 257 903,124	4 298 032,257

L'ACCUMULATEUR TUNISIEN ASSAD

ZI BEN AROUS

ETAT DE FLUX DE TRESORERIE

(Exprimé en dinars)

	NOTES	2008	2007
		Au 31/12/2008	Au 31/12/2007
FLUX DE TRESORERIE LIES A L'EXPLOITATION			
- Resultat net		5 257 903,124	4 298 032,257
- Ajustements pour :			
. Amortissements & provisions	F1	5 642 403,085	3 383 789,233
. Reprise sur prov et amortissements	F2	-464 576,671	-64 187,851
. Variation des stocks	F3	-2 766 958,954	-1 550 297,759
. Variation des créances	F4	1 384 036,667	-342 039,688
. Variation des autres actifs	F5	-354 497,457	-1 142 995,623
. Variation des fournisseurs		-2 509 341,696	1 393 506,695
. Variation des autres passifs	F6	665 582,060	1 174 894,045
. Plus ou moins value de cession	F7	-188 869,537	5 342,223
. Production immobilisations		-268 055,847	-160 358,686
. Cote part/sbv		-80 000,000	-80 000,000
. Transfert de charges			
Flux de trésorerie provenant de (affectés à) l'exploitation		6 317 624,774	6 915 684,846
FLUX DE TRESORERIE LIES AUX ACTIVITES D'INVESTISSEMENT			
- Décaissement provenant de l'acquisition d'immobilisations corporelles et incorporelles		-5 171 395,325	-2 769 359,999
- Encaissement provenant de la cession d'immobilisations corporelles et incorporelles		40 599,537	0,000
- Décaissement provenant de l'acquisition d'immobilisations financières	F8	-1 297 496,770	-20 614,400
- Encaissement provenant de la cession d'immobilisations financières	F9	834 384,670	538 346,558
Encaissement subvention d'investissement		0,000	0,000
Flux de trésorerie provenant de (affectés aux) activités d'investissement		-5 593 907,888	-2 251 627,841
FLUX DE TRESORERIE LIES AUX ACTIVITES FINANCEMENT			
- Encaissement suite à l'émission d'actions		0,000	0,000
- Dividendes et autres distributions	F10	-2 400 000,000	-2 073 285,950
- Encaissement provenant des emprunts	F11	8 400 000,000	0,000
- Remboursement d'emprunts		-1 008 557,893	-965 714,286
Flux de trésorerie provenant de (affectés aux) activités de financement		4 991 442,107	-3 039 000,236
INCIDENCES DES VARIATIONS DES TAUX DE CHANGE SUR LES LIQUIDITES ET EQUIVALENT DE LIQUIDITES			
		0,000	0,000
VARIATION DE TRESORERIE		5 715 158,993	1 625 056,769
Trésorerie au début de l'exercice	F12	-10 621 108,298	-12 246 165,067
Trésorerie à la clôture de l'exercice	F13	-4 905 949,305	-10 621 108,298

PRESENTATION DES ETATS FINANCIERS

Les états financiers de la société « L'ACCUMULATEUR TUNISIEN ASSAD », arrêtés au 31 décembre 2008 sont établis en respect du système comptable tunisien avec toutes ses normes.

1. Le bilan : fournit l'information sur la situation financière de l'entreprise et particulièrement sur les ressources économiques qu'elle contrôle ainsi que sur les obligations et les effets des transactions, événements et circonstances susceptibles de modifier les ressources et les obligations.

Les éléments inclus dans le bilan sont les actifs, les capitaux propres et les passifs.

La présentation des actifs et des passifs dans le corps du bilan fait ressortir la distinction entre les éléments courants et les éléments non courants.

2. L'état de résultat : fournit les renseignements sur la performance de la Société.

Les charges et les produits sont présentés selon la méthode autorisée basée sur la provenance et la nature des charges.

3. L'état de flux de trésorerie : renseigne sur la manière avec laquelle la société a obtenu et a dépensé des liquidités à travers ses activités d'exploitation, de financement et d'investissement.

Les flux de trésorerie liés aux activités d'exploitation sont présentés en utilisant la méthode indirecte (méthode autorisée) qui consiste à présenter ces flux en corrigeant le résultat net de l'exercice pour tenir compte des opérations n'ayant pas un caractère monétaire, de tout report en régularisation d'encaissements ou de décaissements passés ou futurs et des éléments de produits ou de charges associés aux flux de trésorerie concernant les investissements ou le financement.

4. Les notes aux états financiers : comprennent les informations détaillant et analysant les montants figurants aux états financiers ainsi que les informations supplémentaires utiles aux utilisateurs.

Elles comprennent les informations dont la publication est requise par les normes tunisiennes et d'autres informations qui sont de nature à favoriser la pertinence.

NOTES AUX ETATS FINANCIERS

I – PRESENTATION DE LA SOCIETE :

La société « **L'ACCUMULATEUR TUNISIEN ASSAD** » a été constituée en 1938 sous la forme de société à responsabilité limitée pour un capital de 9.000 Dinars. Elle s'est transformée en une société anonyme par décision extraordinaire du 26 septembre 1968.

Depuis, la société a augmenté à maintes reprises son capital qui s'élève actuellement à 8.000.000 Dinars divisé en 8.000.000 Actions nominatives de 1 Dinars chacune entièrement libérées.

L'objet de la société consiste essentiellement en la fabrication, réparation et la vente d'accumulateurs électriques.

II – LE RESPECT DES NORMES COMPTABLES TUNISIENNES :

Les états financiers sont exprimés en Dinars Tunisiens et ont été établis conformément aux conventions, principes et méthodes comptables prévus par le cadre conceptuel de la comptabilité financière et les normes comptables Tunisiennes en vigueur.

III – LES BASES DE MESURE

III-1 Immobilisations incorporelles

Les immobilisations incorporelles acquises par la société sont comptabilisées à leur coût d'acquisition et amorties linéairement selon les taux ci-après :

Logiciels	33,33 %
Autres immobilisations incorporelles	100 %

III-2 Immobilisations corporelles

Les immobilisations corporelles acquises par la société sont comptabilisées à leur coût d'acquisition et amorties linéairement selon les taux ci-après basés sur la durée probable d'utilisation :

Constructions	5 %
Matériels et outillages industriels	10 %
Matériel de transport	20 %
Equipements de bureau	10 %
Matériel informatique	15 %
Agencements Aménagements Installations	10 %

Les dotations aux amortissements sur les acquisitions de l'exercice sont calculées en respectant la règle du prorata temporis.

Toutefois, des taux d'amortissement économiques ont été pratiqués sur certaines immobilisations afin de refléter au mieux le rythme de consommation des avantages économiques futurs.

III-3 Immobilisations financières

Elles sont comptabilisées au coût historique d'acquisition. A la clôture, elles sont évaluées selon la juste valeur. Les plus values dégagées ne sont pas constatées alors que les moins-values potentielles font l'objet de provisions pour dépréciation.

III-4 Stocks

Le stock de produits finis et des encours est évalué au coût de production. Le stock de matières premières et de matières consommables est évalué au coût d'achat moyen pondéré.

III-5 Clients et comptes rattachés

Sont logés dans ce compte les créances ordinaires, les créances contentieuses et les créances matérialisées par des effets.

III-6 Dettes en monnaies étrangères

Les opérations effectuées en monnaies étrangères ont été converties en dinar Tunisien à la date de l'opération, selon le taux de change en vigueur à cette date.

Les soldes de clôture sont actualisés au cours de d'arrêté des comptes.

III-7 Liquidités et équivalents de liquidités/concours bancaires

Les comptes banques présentant un solde comptable débiteur figurent à l'actif du bilan. Ceux présentant un solde comptable créditeur sont logés au passif du bilan.

III-8 Emprunts

Les échéances à plus d'un an et celles à moins d'un an relatives au principal des emprunts contractés par la société sont portées respectivement parmi les passifs non courants et les passifs courants.

Les intérêts courus et échus au titre de ces emprunts sont imputés aux comptes de charges de l'exercice de leur rattachement.

III-9 Prise en compte des revenus

Les revenus provenant de la vente de produits finis sont pris en compte dès la livraison aux clients.

IV – LES PRINCIPES COMPTABLES PERTINENTS APPLIQUES

Les états financiers de la société arrêtés au 31 décembre 2008 ont été élaborés en conformité avec les principes comptables généralement admis. Ils ont été établis compte tenu des conventions comptables exigées en la matière dont notamment :

- Convention du coût historique ;
- Convention de prudence ;
- Convention de rattachement des charges aux produits ;
- Convention de l'unité monétaire ;
- Convention de réalisation des revenus.

V – FAITS MARQUANTS L'EXERCICE

- L'augmentation du chiffre d'affaires à l'export de 13,84 % par rapport à 2007 ;
- L'amélioration du résultat d'exploitation de 20,6% et du résultat net de 22,3%
- Le cours du plomb à diminué durant l'année 2008 ;
- La participation de 49% au capital de la société « ENERSYS-ASSAD S.A.R.L » constituée en 2008 sous le régime totalement exportateur avec le nouveau investisseur « Enersys- Holdings » leader mondial dans les batteries industrielles.
- La participation au capital de la filiale « SAPHIR TUNISIE » ainsi que les créances rattachées a des participations sont provisionnées intégralement en au 31 décembre 2008 ;

VI – INFORMATIONS DETAILLEES**A- ACTIF****A1- IMMOBILISATIONS INCORPORELLES**

Cette rubrique totalise au 31 décembre 2008 un montant net de 88 040,216 DT contre 148 879,563 DT au 31 décembre 2007 et se détaille comme suit :

Valeurs Brutes	Solde au 31/12/2008	Solde au 31/12/2007	Variation
Logiciels	391 956,600	383 725,510	8 231,090
Autres immobilisations incorporelles	102 494,274	102 494,274	-
Total Immob. Incorporelles	494 450,874	486 219,784	8 231,090
Amortissements	Solde au 31/12/2008	Solde au 31/12/2007	Variation
Logiciels	(303 916,384)	(234 845,947)	(69 070,437)
Autres immobilisations incorporelles	(102 494,274)	(102 494,274)	-
Total Amortissement	(406 410,658)	(337 340,221)	(69 070,437)
Total Immob. Incorporelles Nettes	88 040,216	148 879,563	(60 839,347)

A2- IMMOBILISATIONS CORPORELLES

Cette rubrique totalise au 31 décembre 2008 un montant net de 18 385 172,564 DT contre 13 863 024,078 DT au 31 décembre 2007 et se détaille comme suit :

Valeurs Brutes	Solde au 31/12/2008	Solde au 31/12/2007	Variation
Terrain	1 431 275,000	1 431 275,000	-
Bâtiments	8 161 789,469	6 161 740,382	2 000 049,087
Installations générales des bâtiments	1 327 608,011	1 196 465,056	131 142,955
Matériel et outillage industriel	16 599 732,414	13 146 310,376	3 453 422,038
AAI du matériel et outillage industriel	665 216,230	546 508,861	118 707,369
Matériel de transport	1 465 428,499	1 296 696,393	168 732,106
AAI générales	567 893,095	507 967,536	59 925,559
Equipement de bureaux	386 411,156	374 061,380	12 349,776
Matériel informatique	718 572,811	645 587,497	72 985,314
Immobilisations en cours	2 297 809,205	1 652 233,726	645 575,479
Total Immob. Corporelles	33 621 735,890	26 958 846,207	6 662 889,683

Amortissements	Solde au 31/12/2008	Solde au 31/12/2007	Variation
Terrain	-	-	-
Bâtiments	(2 533 095,400)	(2 228 140,123)	(304 955,277)
Installations générales	(847 442,795)	(735 303,684)	(112 139,111)
Matériel et outillage industriel	(9 522 474,548)	(8 196 957,106)	(1 325 517,442)
AAI du matériel et outillage industriel	(424 030,359)	(365 737,475)	(58 292,884)
Matériel de transport	(837 240,591)	(642 840,005)	(194 400,586)
AAI générales	(223 022,896)	(164 471,511)	(58 551,385)
Equipement de bureaux	(304 281,499)	(282 643,083)	(21 638,416)
Matériel informatique	(544 975,238)	(479 729,142)	(65 246,096)
Total Amortissement	(15 236 563,326)	(13 095 822,129)	(2 140 741,197)
Total Immob.Corporelles Nettes	18 385 172,564	13 863 024,078	4 522 148,486

A3- IMMOBILISATIONS FINANCIERES

La valeur nette des immobilisations financières s'élève au 31 décembre 2008 à 2 498 626,303DT contre 2 540 446,203 DT au 31 décembre 2007 et se détaille comme suit :

Valeurs Brutes	Solde au 31/12/2008	Solde au 31/12/2007	Variation
Titre de participation	3 255 013,218	2 679 736,218	575 277,000
Prêts au personnel	433 743,501	428 198,534	5 544,967
Dépôts et cautionnements	68 123,554	37 563,421	30 560,133
Total Immob. Financières Brutes	3 756 880,273	3 145 498.173	611 382,100
Provision sur Immob. Financières	(1 258 253,970)	(605 051,970)	(653 202,000)
Total Immob. Financières Nettes	2 498 626,303	2 540 446,203	(41 819,900)

A3-1 TITRES DE PARTICIPATION

Les titres de participations se détaillent comme suit :

Valeurs Brutes	Solde au 31/12/2008	Solde au 31/12/2007	Variation
Assad International	1 301 026,800	1 301 026,800	-
GEELEC	49 800,000	49 800,000	-
ACE	155 900,000	155 900,000	-
Torus Europe	28 268,138	28 268,138	-
Energys-Assad	708 050,000	-	708 050,000
BTS	15 000,000	15 000,000	-
Consortium Tunisien des Composants Automobiles	12 500,000	12 500,000	-
Saphir Tunisie	620 702,000	584 500,000	36 202,000
Brut	<u>620 702,000</u>	<u>584 500,000</u>	<u>36 202,000</u>
Partie non libérée	=	=	=
Policlinique El Menzah	0,000	168 975,000	(168 975,000)
Brut	<u>0,000</u>	<u>177 900,000</u>	<u>(177 900,000)</u>
Partie non libérée	<u>(0,000)</u>	<u>(8 925,000)</u>	<u>8 925,000</u>
Société Algero Tunisienne de batteries	303 765,280	303 765,280	-
Brut	<u>303 765,280</u>	<u>303 765,280</u>	=
Partie non libérée	=	=	=
S.M.U (suite partage Sicaf Assad)	60 000,000	60 000,000	-
Sté REA.TUN.CAR (suite partage Sicaf Assad)	1,000	1,000	-
Total Immob.Financières Brutes	3 255 013,218	2 679 736,218	575 277,000

La variation est expliqué comme suit :

- la participation de « ASSAD » au capital de la société « ENERSYS-ASSAD » à hauteur de 49% pour une valeur de 708.050,000 dinars ;
- L'acquisition de la part des associés étrangers de « SAPHIR » pour un montant de 36.202,000 dinars ;
- Cession de la totalité de la participation de « ASSAD » dans le capital de la société « POLYCLINIQUE EL MANZEH » pour un prix de cession de 317.245,000. Une plus value sur cession dégagée pour un montant de 148.270,000

A3-2 PROVISIONS POUR DEPRECIATION DES IMMOBILISATIONS FINANCIERES

Ces provisions se détaillent comme suit :

Valeurs Brutes	Solde au 31/12/2008	Solde au 31/12/2007	Variation
Provision pour dépréciation créances « SAPHIR »	(617 000,000)	-	(617 000,000)
Provision pour dépréciation titres SAPHIR	(620 702,000)	(584 500,000)	(36 202,000)
Provision pour dépréciation prêts	(20 551,970)	(20 551,970)	-
Total	(1 258 253,970)	(605 051,970)	(653 202,000)

A4- STOCKS

La valeur nette des stocks s'élève au 31 décembre 2008 à 11 772 706,703 DT contre 10 348 051,881 DT au 31 décembre 2007 et se détaille comme suit :

Désignation	Solde au 31/12/2008	Solde au 31/12/2007	Variation
Matières premières	4 045 846,063	3 958 395,720	87 450,343
Matières consommables	557 703,230	434 481,330	123 221,900
Pièces de rechange	1 272 839,613	1 103 219,752	169 619,861
Produits finis	1 147 378,027	1 000 996,175	146 381,852
Produits intermédiaires	6 440 547,643	4 200 262,645	2 240 284,998
(-) Provisions	(1 691 607,873)	(349 303,741)	(1 342 304,132)
Total Stocks	11 772 706,703	10 348 051,881	1 424 654,822

A5- CLIENTS ET COMPTES RATTACHES

La valeur brute des « clients et comptes rattachés » se détaille comme suit :

Valeurs Brutes	Solde au 31/12/2008	Solde au 31/12/2007	Variation
Clients ordinaires	7 206 588,905	6 289 248,547	917 340,358
Clients douteux	909 423,572	843 314,665	66 108,907
Clients effets en portefeuille	1 367 403,072	688 548,475	678 854,597
Clients exportations	4 753 440,457	7 799 780,986	(3 046 340,529)
Total Clients Bruts	14 236 856,006	15 620 892,673	(1 384 036,667)
Provisions	(823 012,576)	(641 568,190)	(181 444,386)
Total Clients Nets	13 413 843,430	14 979 324,483	1 565 481,053

A6- AUTRES ACTIFS COURANTS

Les autres actifs courants se détaillent comme suit :

Désignation	Solde au 31/12/2008	Solde au 31/12/2007	Variation
Etat, acomptes provisionnels	395 759,202	147 011,312	248 747,890
Etat, retenues à la source	129 294,826	296 712,025	(167 417,199)
Etat, TVA à reporter	0,000	0,000	-
Produit à recevoir	1 608 387,718	745 659,326	862 728,392
Etat, et collectivités publiques	3 456,693	4 025,921	(569,228)
Charges constatées d'avance	1 324 199,094	1 812 495,095	(488 296,001)
Etat, TFP à reporter	3 618,355	23 814,702	(20 196,347)
Autres débiteurs	95,000	83 120,050	(83 025,050)
Personnel avances et acomptes	13 193,597	10 668,597	2 525,000
Total	3 478 004,485	3 123 507,028	354 497,457

A7- LIQUIDITES ET EQUIVALENTS DE LIQUIDITES

Les liquidités se détaillent comme suit :

Désignation	Solde au 31/12/2008	Solde au 31/12/2007	Variation
Effets remis à l'encaissement	33 627,860	45 233,096	(11 605,236)
Banque du sud 2631	31 506,238	-	31 506,238
Caisses	58 441,708	59 544,000	(1 102,292)
ABC	87,482	122,007	(34,525)
Banque du sud exnerva	24 202,363	900,436	23 301,927
BIAT agence des affaires	154 310,051	-	154 310,051
BIAT AL JAZIRA	38 880,285	-	38 880,285
STB BEN AROUS	116 849,543	30 546,668	86 302,875
UBCI MEGRINE	900,436	32 321,397	(31 420,961)
ATB	1 880 750,259	-	1 880 750,259
BTE	20 525,955	-	20 525,955
ATTIJERI BANK	191 008,705	-	191 008,705
Total	2551 090,885	168 667,604	2 382 423,281

P- CAPITAUX PROPRES ET PASSIFS**P1- CAPITAUX PROPRES**

Les capitaux propres se détaillent comme suit :

Désignation	Solde au 31/12/2008	Solde au 31/12/2007	Variation
Capital social	8 000 000,000	8 000 000,000	-
Réserves légales	800 000,000	800 000,000	-
Réserves réglementaires	137 551,461	137 551,461	-
Prime de fusion	78 327,000	78 327,000	-
Boni de fusion	3 499 385,000	3 499 385,000	-
Prime d'émission	1 656 000,000	1 656 000,000	-
Subvention d'investissement	320 000,000	400 000,000	(80 000,000)
Résultats reportés	4 310 897,833	2 412 865,576	1 898 032,257
Résultats de l'exercice	5 257 903,124	4 298 032,257	959 870,867
Total	24 060 064,418	21 282 161,294	2 777 903,124

Le tableau des mouvements des capitaux propres se présente comme suit au 31 décembre 2008 :

Désignation	Capital	Réserves	Autres capitaux propres	Résultats reportés	Résultat de l'exercice	Total
Solde au 31/12/2007	8 000 000,000	6 171 263,461	400 000,000	2 412 865,576	4 298 032,257	21 282 161,294
Affectation résultat 2007	-	-	-	1 898 032,257	(4 298 032,257)	(2400 000,000)*
Subv. inscrite au Résultat	-	-	(80 000,000)	-	-	(80 000,000)
Résultat exercice 2008	-	-	-	-	5 257 903,124	5 257 903,124
Solde au 31/12/2008	8 000 000,000	6 171 263,461	320 000,000	4 310 897,833	5 257 903,124	24 060 064,418

(*) dividendes 2007

Résultat de base par action de 1D de nominale	2008	2007
	0,657	0,537

P2- EMPRUNTS

L'encours des emprunts non courants dus par la société se détaille comme suit :

Désignation	Solde au 31/12/2008	Solde au 31/12/2007	Variation
ATB 4000.000	4000 000,000	-	4000 000,000
ATTIJARI 4000.000	4 000 000,000	-	4 000 000,000
BIAT 400.000	317 156,399	-	317 156,399
BIAT 1.400.000	500 000,000	700 000,000	(200 000,000)
UBCI 560.000	-	40 000,000	(40 000,000)
UBCI 600.000	214 285,713	299 999,999	(85 714,286)
BTEI	600.000,000	1 200 000,000	(600 000,000)
Total	9 631 442,106	2 239 999,999	7 391 442,107

P3- PROVISIONS

Les provisions se détaillent comme suit :

Désignation	Solde au 31/12/2008	Solde au 31/12/2007	Variation
Provisions pour risques et charges	1 096 101,853	401 193,450	694 908,403
Provisions pour garanties données	244 499,322	196 002,937	48 496,385
Total	1 340 601,175	597 196,387	743 404,788

P4- FOURNISSEURS ET COMPTES RATTACHES

Les fournisseurs et comptes rattachés se détaillent comme suit :

Désignation	Solde au 31/12/2008	Solde au 31/12/2007	Variation
Fournisseurs locaux	622 794,502	1 497 779,699	(874 985,197)
Fournisseurs étrangers	3 531 253,977	4 107 750,936	(576 496,959)
Fournisseur étranger règlement à vu	65 024,174	139 642,770	(74 618,596)
Fournisseur étranger règlement à échéance	165 596,042	103 171,616	62 424,426
Fournisseurs effets à payer	542 615,492	404 963,090	137 652,402
Fournisseurs retenue de garantie	101 254,083	14 268,136	86 985,947
Total	5 028 538,270	6 267 576,247	(1 239 037,977)

P5- AUTRES PASSIFS COURANTS

Cette rubrique se détaille comme suit :

Désignation	Solde au 31/12/2008	Solde au 31/12/2007	Variation
Rémunérations dues	-	10 026,601	-10 026,601
Etat impôts sur les bénéfices	725 511,468	439 732,472	285 778,996
Personnel autres charges à payer	1 698 916,521	1 299 431,598	399 484,923
CCA dettes et intérêts	34 203,907	34 203,907	-
CNSS (cotisations)	283 887,309	255 250,057	28 637,252
Prêts personnel CNSS	2 136,486	2 572,019	-435,533
Charges à payer	470 048,811	524 618,813	-54 570,002
Comptes d'attente BIAT(solde)	5 314,616	5 314,616	0,000
Compte d'attente STB (solde)	11 701,537	11 498,291	203,246
Compte d'attente UBCI (solde)	1 276,588	1 972,166	-695,578
Comptes d'attente BIAT 51(solde)	2 205,986	7 242,794	-5 036,808
Etat impôts et taxes	410 462,156	430 129,257	-19 667,101
Créditeurs divers	-	244,834	-244,834
CC dividendes et tantièmes	11 357,400	6 369,300	4 988,100
Dettes sur acquisitions de V.M	36 200,000	-	36 200,000
Autres	1 836,000	870,000	966,000
			0,000
Total	3 695 058,785	3 029 476,725	665 582,060

P6- CONCOURS BANCAIRES ET AUTRES PASSIFS FINANCIERS

Cette rubrique se détaille comme suit :

Désignation	Solde au 31/12/2008	Solde au 31/12/2007	Variation
Echéances à moins d'un an sur crédits	974 739,642	983 152,319	(8 412,677)
Crédits mobilisation des créances commerciales	7 275 000,000	5 252 000,000	2 023 000,000
Autres concours bancaires	-	2 049 690,279	(2 049 690,279)
Intérêts courus	-	17 438,033	(17 438,033)
BIAT agence des affaires	-	1 701 105,320	(1 701 105,320)
BIAT AL JAZIRA	-	36 548,784	(36 548,784)
STB BEN AROUS	-	910 317,172	(910 317,172)
ATB	-	116 090,657	(116 090,657)
UBCI MEGRINE	149 504,138	675 959,034	(526 454,896)
BIAT AL JAZIRA 2	32 536,052	30 626,623	1 909,429
Total	8 431 779,832	11 772 928,221	(3 341 148,389)

R – ETAT DE RESULTAT**R1– REVENUS**

Cette rubrique se détaille comme suit :

Valeurs Brutes	Solde au 31/12/2008	Solde au 31/12/2007	Variation
Ventes locales batteries de démarrage	24 449 932,187	18 462 523,413	5 987 408,447
Ventes locales batteries industrielles	1 489 938,345	1 136 977,481	352 960,864
Ventes à l'exportation de batteries	25 092 964,345	22 846 431,058	3 051 019,941
Rabais Remises Ristournes accordés		(645 756,654)	645 756,654
Autres		(158 730,000)	158 730,000
Total Clients Bruts	51 032 834,877	41 641 445,298	9 391 389,579

R2– AUTRES PRODUITS D'EXPLOITATION

Désignation	Solde au 31/12/2008	Solde au 31/12/2007	Variation
Quote part subventions	80 000,000	93 159,705	(13 159,705)
Loyers et autres services	107 000,300	130 000,300	(23 000,000)
Jetons de présence		2 000,000	(2 000,000)
Total	187 000,300	225 160,005	(38 159,705)

R3– VARIATIONS STOCKS PRODUITS FINIS ET DES ENCOURS

Cette rubrique se détaille comme suit :

Désignation	Solde au 31/12/2008	Solde au 31/12/2007	Variation
Produits finis	1 147 378,027	1 000 996,175	146 381,852
Produits intermédiaires	6 440 547,643	4 200 262,645	2 240 284,998
Total Stocks	7 587 925,670	5 201 258,820	2 386 666,850

R4- ACHATS CONSOMMES

Cette rubrique se détaille comme suit :

Désignation	Solde au 31/12/2008	Solde au 31/12/2007	Variation
Achats matières premières	34 942 635,320	26 639 618,448	8 303 016,872
Achats matières consommables	361 196,068	934 796,498	(573 600,430)
Variations stocks matières premières	(87 450,343)	(1 130 526,581)	1 043 076,238
Variations stocks matières consommables	(292 841,761)	(64 933,124)	(227 908,637)
Total	34 923 539,284	26 378 955,241	8 544 584,043

R5- CHARGES DE PERSONNEL

Cette rubrique se détaille comme suit :

Désignation	Solde au 31/12/2008	Solde au 31/12/2007	Variation
Salaires et indemnités représentatives	3 949 736,665	3 594 492,736	355 243,929
Cotisations de sécurité sociales	592 214 ,180	784 313,345	192 099,165
Autres charges de personnel	386 203,492	68 030,275	318 173,217
Total	4 928 154,337	4 446 836,356	481 317,981

R6- DOTATIONS AUX AMORTISSEMENTS ET PROVISIONS

Cette rubrique se détaille comme suit :

Désignation	Solde au 31/12/2008	Solde au 31/12/2007	Variation
Dotation aux Amortissements logiciels	69 070,437	171 767,426	(102 696,989)
Dotation aux Amortissements bâtiments	304 955,277	294 458,033	10 497,244
Dotation aux Amortissements Ag.Am.Inst	228 983,380	199 401,514	29 581,866
Dotation Amort. matériel et outillage industriel	1 325 517,442	1 190 913,825	134 603,617
Dotation Amort. matériel de transport	242 060,060	196 116,690	45 943,370
Dotation Amort. équipement de bureau	21 638,416	21 505,578	132,838
Dotation Amort. matériel informatique	65 246,096	55 916,695	9 329,401
Dot aux provisions clients douteux	381 204,490	277 218,915	103 985,575
Dot aux provisions pour dépréciation des stocks	1 607 120,699	284 668,341	1 322 452,358
Dot aux provisions pour risques et charges	48 496,385	300 462,418	-251 966,033
Reprise sur provisions pour dépréciation de stock	(264 816,567)	(32 952,168)	(231 864,399)
Reprise sur provisions pour créances douteuses	(199 760,104)	(70 188,034)	(129 572,070)
Total	3 829 716,011	2 889 289,233	940 426,778

R7- AUTRES CHARGES D'EXPLOITATION

Cette rubrique se détaille comme suit :

Désignation	Solde au 31/12/2008	Solde au 31/12/2007	Variation
Loyer	39 881,302	38 875,192	1 006,110
Leasing	15 168,875	19 693,464	(4 524,589)
Entretiens et réparations	272 913,988	218 669,536	54 244,452
Assurances	70 931,233	73 442,885	(2 511,652)
Etudes, recherches et rémunérations d'int	223 587,192	206 816,528	16 770,664
Frais de séminaires et congrès	55 370,328	42 265,800	13 104,528
Personnel extérieur (travaux en régie)	1 676 225,291	1 424 648,311	251 576,980
Publicité et propagandes	298 937,058	393 044,254	(94 107,196)
Transports sur ventes	1 693,882	5 900,600	(4 206,718)
Autres transports	88 985,385	55 616,960	33 368,425
Voyages, déplacements, mission et réceptions	153 124,168	115 798,391	37 325,777
Frais postaux	124 062,838	109 298,665	14 764,173
Divers frais de services bancaires	205 364,360	166 224,280	39 140,080
Dons accordés	42 875,835	19 102,689	23 773,146
Jetons de présence	120 000,000	80 000,000	40 000,000
T.F.P. et FOPROLOS	61 843,616	57 635,378	4 208,238
TCL	64 914,646	48 991,993	15 922,653
Taxes de circulation	24 740,964	26 465,177	(1 724,213)
Droit d'enregistrement	20 877,568	9 456,777	11 420,791
Autres charges d'exploitation	536,057	118 529,205	(117 993,148)
Total	3 562 039,586	3 230 476,085	331 563,501

R8- PRODUITS DES PARTICIPTIONS

Cette rubrique se détaille comme suit :

Désignation	Solde au 31/12/2008	Solde au 31/12/2007	Variation
Dividendes Assad international	1 938 819,600	964 504,600	974 315,000
Provisions pour dépréciations titres et créances SAPHIR	(653 202,000)	(494 500,000)	(158 702,000)
Produits sur cessions de titres	142 320,000		142 320,000
Reprise sur provisions		64 187,851	(64 187,851)
Total	1 427 937,600	534 192,451	893 745,149

R9- CHARGES FINANCIERES NETTES

Cette rubrique se détaille comme suit :

Désignation	Solde au 31/12/2008	Solde au 31/12/2007	Variation
Échelles d'intérêts	329 491,086	204 089,054	125 402,032
Agios sur escomptes	106 786,579	75 024,477	31 762,102
Intérêts sur crédits bancaires	547 716,887	556 834,430	(9 117,543)
Gains de change	(297 816,561)	(49 909,242)	(247 907,319)
Pertes de change	371 836,752	131 772,265	240 064,487
Intérêts sur crédits à moyen et long terme	299 881,919	269 490,167	30 391,752
Intérêt des prêts	(7 799,204)	(10 029,044)	2 229,840
Total	1 350 097,458	1 177 272,107	172 825,351

R10- GAINS ORDINAIRES

Cette rubrique se détaille comme suit :

Désignation	Solde au 31/12/2008	Solde au 31/12/2007	Variation
produit de cession	40 599,537	66 402,131	25 802,594
Ristourne TFP, et autres profits	196 830,507	110 300,166	86 530,341
Charge nette sur cession		(71 744,354)	
Total	237 430,044	104 957,943	132 472,101

R10- PERTES ORDINAIRES

Cette rubrique se détaille comme suit :

Désignation	Solde au 31/12/2008	Solde au 31/12/2007	Variation
Provisions pour risques financiers	91 908.403	-	91 908.403
Provisions pour risques ordinaires	603 000,000	-	603 000,000
Total	694 908,403	-	694 908,403

F – ETAT DE FLUX DE TRESORERIE**F1-DOTATIONS AUX AMORTISSEMENTS ET AUX PROVISIONS**

Désignation	Montant
Dot Amort logiciel	69 070,437
Dot Amort batiments	304 955,277
Dot Amort agencement et aménagement	228 983,380
Dot Amort matériel et outillage industriel	1 325 517,442
Dot Amort matériel de transport	242 060,060
Dot Amort équipement de bureau	21 638,416
Dot Amort matériel informatique	65 246,096
Dot aux provisions clients douteux	381 204,490
Dot aux provisions pour dépréciation des stocks	1 607 120,699
Dot aux provisions pour risques et charges	48 496,385
Provisions pour dépréciations titres SAPHIR	36 202,000
Provisions pour dépréciations créances SAPHIR	617 000,000
Provisions pour dépréciations financière	91 804,107
Provisions pour risques et charges ordinaires	603 104,296
Total	5 642 403,085

F2-REPRISES SUR PROVISIONS

Désignation	Montant
Reprise sur provisions pour dépréciation de stock	(264 816,567)
Reprise sur provisions pour créances douteuses	(199 760,104)
Total	(464 576,671)

F3-VARIATION STOCK

Désignation	Solde au 31/12/2007	Solde au 31/12/2008	Variation
Matières premières	3 958 395,720	4 045 846,063	(87 450,343)
Matières consommables	434 481,330	557 703,230	(123 221,900)
Pièces de rechange	1 103 219,752	1 272 839,613	(169 619,861)
Produits finis	1 000 996,175	1 147 378,027	(146 381,852)
Produits intermédiaires	4 200 262,645	6 440 547,643	(2 240 284,998)

Total Stocks	10 697 355,622	13 464 314,576	(2 766 958,954)
---------------------	-----------------------	-----------------------	------------------------

F4-VARIATION CREANCES

Désignation	Solde au 31/12/2007	Solde au 31/12/2008	Variation
Clients ordinaires	6 289 248,547	7 206 588,905	(917 340,358)
Clients douteux	843 314,665	909 423,572	(66 108,907)
Clients effets en portefeuille	688 548,475	1 367 403,072	(678 854,597)
Clients exportations	7 799 780,986	4 753 440,457	3 046 340,529
Total Clients Bruts	15 620 892,673	14 236 856,006	1 384 036,667

F5-VARIATION DES AUTRES ACTIFS

Désignation	Solde au 31/12/2007	Solde au 31/12/2008	Variation
Etat, acomptes provisionnels	147 011,312	395 759,202	(248 747,890)
Etat, retenues à la source	296 712,025	129 294,826	167 417,199
Etat, TVA à reporter	0,000	0,000	-
Produit à recevoir	745 659,326	1 608 387,718	(862 728,392)
Etat, et collectivités publiques	4 025,921	3 456,693	569,228
Charges constatées d'avance	1 812 495,095	1 324 199,094	488 296,001
Etat, TFP à reporter	23 814,702	3 618,355	20 196,347
Autres débiteurs	83 120,050	95,000	83 025,050
Personnel avances et acomptes	10 668,597	13 193,597	(2 525,000)
Total	3 123 507,028	3 478 004,485	-354 497,457

F6-VARIATION DES AUTRES PASSIFS

Désignation	Solde au 31/12/2008	Solde au 31/12/2007	Variation
Rémunérations dues	-	10 026,601	-10 026,601
Etat impôts sur les bénéfices	725 511,468	439 732,472	285 778,996
Personnel autres charges à payer	1 698 916,521	1 299 431,598	399 484,923
CCA dettes et intérêts	34 203,907	34 203,907	-
CNSS (cotisations)	283 887,309	255 250,057	28 637,252
Prêts personnel CNSS	2 136,486	2 572,019	-435,533
Charges à payer	470 048,811	524 618,813	-54 570,002
Comptes d'attente BIAT(solde)	5 314,616	5 314,616	0,000
Compte d'attente STB (solde)	11 701,537	11 498,291	203,246
Compte d'attente UBCI (solde)	1 276,588	1 972,166	-695,578
Comptes d'attente BIAT 51(solde)	2 205,986	7 242,794	-5 036,808
Etat impôts et taxes	410 462,156	430 129,257	-19 667,101
Créditeurs divers	-	244,834	-244,834
CC dividendes et tantièmes	11 357,400	6 369,300	4 988,100
Dettes sur acquisitions de V.M	36 200,000	-	36 200,000
Autres	1 836,000	870,000	966,000
Total	3 695 058,785	3 029 476,725	665 582,060

F7-PLUS AU MOINS VALUE DE CESSION

Désignation	Solde au 31/12/2008
<u>PLUS VALUS SUR CESSION IMMOBILISATIONS</u>	
Valeur brute	47 659,474
Amortissement	(47 659,474)
VCN	-
Prix de cession	40 599,537
Plus value	40 599,537
<u>Plus value sur cession titres clinique ESPOIR</u>	148 270,000
Plus value nette	188 869,537

F8-DECAISSEMENT PROVENANT DE L'ACQUISITION D'IMMOBILISATIONS FINANCIERES

Désignation	Montant
décaissement titres ENERSYS-ASSAD	-708 050,000
décaissement titres SAPHIR	-36 202,000
décaissement prêts participatifs au personnel	-318 481,637
décaissement dépôts et cautionnements	-234 763,133
Total	-1 297 496,770

F9-ENCAISSEMENT PROVENANT DE LA CESSION D'IMMOBILISATIONS FINANCIERES

Désignation	Montant
Encaissement titres clinique L'ESPOIR	317 245,000
Encaissement prêts participatifs au personnel	312 936,670
Encaissement dépôts et cautionnements	204 203,000
Total	834 384,670

F10-DIVIDENDES ET AUTRES DISTRIBUTIONS

Désignation	Montant
Décaissements dividendes 2007 / 2.400.000,000 DT	(2 400 000,000)
Total	(2 400 000,000)

F11-ENCAISSEMENT PROVENANT DES EMPRUNTS

Désignation	Montant
encaissement / crédit ATB 4.000.000	4 000 000,000
encaissement / crédit ATTIJARI 4.000.000	4 000 000,000
Décaissement / crédit BIAT 400.000	400 000,000
Total	8 400 000,000

F12-TRESORERIE DEBUT D'EXERCICE

Désignation	Montant
Effets remis à l'encaissement	45 233,096
STB Ben Arous	30 546,668
Banque du sud 2631	900,436
UBCI Megrine EX NERVA	32 321,397
Caisses	59 544,000
ABC	122,007
Banque du sud exnerva	(5 252 000,000)
BIAT EL DJAZIRA	(2 049 690,279)
Crédits mobilisation des créances commerciales	(1 701 105,320)
BIAT agence des affaires	(36 548,784)
BIAT AL JAZIRA	(910 317,172)
STB BEN AROUS	(675 959,034)
ATB	(30 626,623)
UBCI MEGRINE	(116 090,657)
Intérêts courus	(17 438,033)
Total	(10 621 108,298)

F13-TRESORERIE FIN D'EXERCICE

Désignation	Montant
Effets remis à l'encaissement	33 627,860
Banque du sud 2631	31 506,238
UBCI Megrine EX NERVA	-149 504,138
Caisses	58 441,708
ABC	87,482
Banque du sud exnerva	24 202,363
Crédits mobilisation des créances commerciales	-7 275 000,000
Autres concours bancaires	0,000
BIAT agence des affaires	154 310,051
BIAT AL JAZIRA	38 880,285
STB BEN AROUS	116 849,543
UBCI MEGRINE	900,436
BIAT AL JAZIRA 2	-32 536,052
ATB	1 880 750,259
BTE	20 525,955
ATTIJERI BANK	191 008,705

Total	(4 905 949,305)
--------------	------------------------

VII - ENGAGEMENTS HORS BILAN

Les engagements hors bilan au 31 décembre 2008 se détaillent comme suit :

ENGAGEMENTS DONNES

	Valeur en DT	Tiers
<u>ASSAD INTERNATIONAL</u>	200 000,000	BIAT
<u>SPA BATTERIE ASSAD ALGERIE (60.000.000 D.Alg.)</u>	1 110 600,000	BIAT
<u>SPA BATTERIE ASSAD ALGERIE (30.000.000 D.Alg.)</u>	540 000,000	UBCI
Total	1 850 600,000	

ENGAGEMENTS RECIPROQUES**0,000**

COMMENTAIRES DU COMMISSAIRE AUX COMPTES

1ERE PARTIE : RECOMMANDATIONS RELATIVES A LA PRESENTATION DES ETATS FINANCIERS AU 31/12/2008

- Les consignations réalisées avec les compagnies maritimes sont classées parmi les immobilisations financières « Dépôts et cautionnements versés ». Elles correspondent à des opérations courantes puisque leur apurement intervient dans un délai ne dépassant pas les douze mois.

- Les prêts de l'aïd et de scolarité sont à court terme.

Nous vous recommandons ainsi de présenter ces consignations et ces prêts parmi les autres actifs courants.

- La provision constatée en 2008 pour risque ordinaire estimé à 603.000,000 dinars a été présentée parmi les « Autres provisions et pertes ordinaires »

- La provision sur créance Saphir dont le montant s'élève à 617.000,000 dinars a été présentée en déduction de la rubrique « Produits de participations ». Cette provision doit être présentée parmi les « Dotations aux amortissements et aux provisions ».

- La perte de change résultant de l'actualisation des fournisseurs étrangers s'élevant à 91 804,107 dinars a été présentée parmi les provisions pour risques et charges. Elle mérite d'être rattachée au compte fournisseurs.

2EME PARTIE : RECOMMANDATIONS RELATIVE AU FOND DES ETATS FINANCIERS AU 31/12/2008

Compte d'attente et état de rapprochement bancaires :

Le compte d'attente présente un solde créditeur non mouvementé pour une valeur égale à 21.861,382 dinars qui méritent d'être apurés.

Les suspens antérieurs figurant sur l'état de rapprochement au 31/12/2008 non encore apurés, se détaillent comme suit :

		Suspens figurant sur les relevés et non comptabilisés		Suspens comptabilisés et <u>ne</u> figurant pas sur les relevés	
Banque	Date	Suspens en débit	Suspens en crédit	Suspens en débit	Suspens en crédit
BIAT 63	ant 2007	933,808	32 086,292	331,485	0,000
STB	ant 2007	9 697,133	1 623,501	0,000	5 297,567
UBCI	ant 2007	0,000	7 420,814	2 762,804	0,000
BIAT 51	ant 2007	77,333	50 491,172	0,000	448,461
BIAT 63	2008	0,000	0,000	0,000	3 500,000
BIAT 63	2008	0,000	0,000	0,000	2 504,063
ATB	2008	0,000	0,000	0,000	3 010,880
	<u>TOTAL</u>	<u>10 708,274</u>	<u>91 621,779</u>	<u>3 094,289</u>	<u>14 760,971</u>

AUTRES PASSIFS COURANTS

Les comptes d'attente relatifs à des encaissements non encor affectés figurant parmi les autres passifs courants méritent d'être apurés.

Ils se détaillent comme suit :

Compte	Libellé	Solde 2008
4610001	Compte d'attente B.I.A.T	5.314,616
4610002	Compte d'attente S.T.B	11.701,537
4610003	Compte d'attente U.B.C.I	1.276,588
4610004	Compte d'attente B.I.A.T	3.568,641
	TOTAL	21.861,382

L'ACCUMULATEUR TUNISIEN ASSAD
SA AU CAPITAL DE 8.000.000 DINARS
ZONE INDUSTRIELLE BEN AROUS

RAPPORTS
DU COMMISSAIRE AUX COMPTES
EXERCICE 2008

Mahmoud TRIKI
COMMISSAIRE AUX COMPTES
MEMBRE DE L'ORDRE DES EXPERTS COMPTABLES
DE TUNISIE

RUE DU LAC TOBA
IMMEUBLE BOUGASSAS
LES BERGES DU LAC 1053-TUNIS
TEL : 71 962 528
FAX : 71 962 389

ETATS FINANCIERS CONSOLIDES
Arrêtés au 31/12/2008

**GROUPE L'ACCUMULATEUR
TUNISIEN ASSAD
ZONE INDUSTRIELLE BEN AROUS**

**RAPPORT DU COMMISSAIRE AUX COMPTES
SUR LES ETATS FINANCIERS CONSOLIDES
EXERCICE 2008**

Messieurs les Actionnaires,

En exécution de la mission de commissariat aux comptes qui nous a été confiée par votre Assemblée Générale Ordinaire du 13 juin 2007 et par application des dispositions de l'article 471 du code des sociétés commerciales, nous avons examiné les états financiers consolidés de votre groupe de sociétés « **GROUPE L'ACCUMULAEUR TUNISIEN ASSAD** » pour l'exercice arrêté au 31 décembre 2008.

Les états financiers consolidés de l'exercice 2008 relèvent de la responsabilité de la direction. Notre responsabilité consiste à exprimer une opinion sur ces états financiers sur la base de notre audit.

Notre examen effectué conformément aux normes de révision comptable, a comporté des contrôles considérés par nous comme nécessaires eu égard aux règles de diligences normales. Un audit consiste à examiner, par sondage, les éléments probants justifiant les données contenues dans ces comptes.

Ces états financiers ont été arrêtés conformément aux dispositions du système comptable tel que promulgué par la loi 96-112 du 30 décembre 1996.

Les états financiers consolidés soumis à votre approbation dégagent un bénéfice net de 7.342.315,591 dinars.

Sur la base des documents qui nous ont été présentés, nous estimons que les états financiers consolidés de votre groupe de sociétés « **GROUPE L'ACCUMULATEUR TUNISIEN ASSAD** » arrêtés au 31 décembre 2008 ont été régulièrement établis et reflètent sincèrement, dans tous leurs aspects significatifs, la situation financière de votre groupe de sociétés.

Fait à Tunis, le 27 avril 2009
Le Commissaire Aux Comptes
Mahmoud TRIKI

LES ETATS FINANCIERS CONSOLIDES
ARRETES AU 31 Décembre 2008
TELS QUE PRESENTES
PAR LE GROUPE L'ACCUMULATEUR
TUNISIEN ASSAD

GROUPE L'ACCUMULATEUR TUNISIEN ASSAD

Z.I BEN AROUS
2013 BEN AROUS

BILAN

(Exprimé en dinars)

	2008	2007
	AU 31/12/08	Au 31/12/07
ACTIFS		
ACTIFS NON COURANTS		
Actifs immobilisés		
Immobilisations incorporelles	699 234,468	1 027 746,276
Moins : amortissement	-604 496,578	-733 922,514
<i>S/Total</i>	<u>94 737,890</u>	<u>293 823,762</u>
Immobilisations corporelles	36 570 975,373	30 022 845,492
Moins : amortissement	-16 290 983,134	-13 982 529,211
<i>S/Total</i>	<u>20 279 992,239</u>	<u>16 040 316,281</u>
Immobilisations financières	645 511,264	748 149,175
Moins : Provisions	-57 094,693	-20 987,693
<i>S/Total</i>	<u>588 416,571</u>	<u>727 161,482</u>
Total des actifs immobilisés	20 963 146,699	17 061 301,526
Autres actifs non courants	15 172,735	59 223,420
Total des actifs non courants	20 978 319,434	17 120 524,945
ACTIFS COURANTS		
Stocks	15 396 112,102	12 124 891,130
Moins : Provisions	-1 876 625,350	-412 774,350
<i>S/Total</i>	<u>13 519 486,752</u>	<u>11 712 116,780</u>
Clients et comptes rattachés	18 692 453,470	20 394 810,123
Moins : Provisions	-1 667 910,427	-1 406 238,133
<i>S/Total</i>	<u>17 024 543,043</u>	<u>18 988 571,990</u>
Autres actifs courants	4 012 208,761	3 517 923,728
Provision	-91 762,500	-91 762,500
Placements et autres actifs financiers	100 000,000	100 000,000
Liquidités et équivalents de liquidités	5 725 144,677	917 126,952
Total des actifs courants	40 289 620,733	35 143 976,950
Total des actifs	61 267 940,167	52 264 501,895

GROUPE L'ACCUMULATEUR TUNISIEN ASSAD

Z.I BEN AROUS
2013 BEN AROUS

BILAN

(Exprimé en dinars)

	2008	2007
	AU 31/12/08	Au 31/12/07
CAPITAUX PROPRES ET PASSIFS		
CAPITAUX PROPRES		
Capital social	8 000 000,000	8 000 000,000
Autres capitaux propres	320 673,447	400 000,000
Réserves consolidées	12 837 250,768	9 213 135,154
Réserves minoritaires	330 025,335	376 648,804
Total des capitaux propres avant resultat de l'exercice	21 487 949,550	17 989 783,958
Résultat consolidé	6 827 449,458	5 991 223,757
Résultat minoritaire	514 866,133	56 211,947
Résultat de l'exercice	7 342 315,591	6 047 435,704
Total des capitaux propres après affectation	28 830 265,141	24 037 219,663
PASSIFS		
Passifs non courants		
Emprunts	10 147 077,821	3 551 763,856
Autres passifs financiers		0,000
Provisions	1 475 601,175	732 196,387
Total des passifs non courants	11 622 678,996	4 283 960,243
Passifs courants		
Fournisseurs et comptes rattachés	4 860 823,388	6 976 583,313
Autres passifs courants	7 489 004,345	4 969 903,133
Concours bancaires et autres passifs financiers	8 465 168,298	11 996 835,542
Total des passifs courants	20 814 996,030	23 943 321,988
Total des passifs	32 437 675,025	28 227 282,232
Total des capitaux propres et des passifs	61 267 940,167	52 264 501,895

GROUPE L'ACCUMULATEUR TUNISIEN ASSAD

ZONE INDUSTRIELLE BEN AROUS
2013 BEN AROUS

ETAT DE RESULTAT CONSOLIDE

(Exprimé en dinars)

	2008	2007
	AU 31/12/08	Au 31/12/07
PRODUITS D'EXPLOITATION		
Revenus	62 889 386,332	50 679 360,096
Revenus export	36 565 335,212	30 777 133,956
Revenus local	26 324 051,119	19 902 226,140
Autres produits d'exploitations	113 150,000	116 519,021
Production immobilisée		
<i>Total des produits d'exploitation</i>	<i>63 002 536,332</i>	<i>50 795 879,117</i>
CHARGES D'EXPLOITATION		
Variation des stocks des produits finis et des encours (+ou-)	-2 514 148,614	-135 296,390
Achats d'approvisionnements consommés	39 657 286,331	28 928 742,504
Charges de personnel	5 506 390,536	4 947 520,940
Dotations aux amortissements et provisions	4 534 232,889	3 956 002,370
Autres charges d'exploitation	6 393 959,211	5 664 684,790
<i>Total des charges d'exploitation</i>	<i>53 577 720,354</i>	<i>43 361 654,213</i>
RESULTAT D'EXPLOITATION	9 424 815,978	7 434 224,904
Produit des participations	74 998,320	64 187,851
Charges financières nettes	1 133 126,629	1 101 439,580
Autres gains ordinaires	441 316,235	106 566,546
Autres pertes ordinaires	716 330,045	7 575,446
RESULTAT DES ACTIVITES ORDINAIRES AVANT IMPOT	8 091 673,860	6 495 964,276
Impôt sur les bénéfices	749 358,268	448 528,572
RESULTAT DES ACTIVITES ORDINAIRES APRES IMPOT	7 342 315,592	6 047 435,704
Résultat groupe	6 827 449,458	5 991 223,757
Intérêts des minoritaires	514 866,133	56 211,947
RESULTAT NET DE L'EXERCICE	7 342 315,591	6 047 435,704

GROUPE L'ACCUMULATEUR TUNISIEN ASSAD

Z.I BEN AROUS
2013 BEN AROUS

ETAT DE FLUX DE TRESORERIE CONSOLIDE

(Exprimé en dinars)

	2008	2007
	AU 31/12/08	Au 31/12/07
FLUX DE TRESORERIE LIES A L'EXPLOITATION		
- Resultat net	7 342 315,591	6 047 435,704
- Ajustements pour :		
. Amortissements & provisions	6 084 802,558	3 956 002,370
. Variation des stocks	-3 271 220,972	-2 002 522,166
. Variation des créances	1 702 356,654	-2 707 355,920
. Variation des autres actifs	-494 285,033	-978 941,833
. Variation des fournisseurs	-3 215 654,273	1 543 634,400
. Variation des autres passifs	3 280 724,215	1 635 293,397
. Reprise de provision	-1 155 828,092	-64 187,851
. Plus ou moins value de cession	-152 667,537	5 342,223
. Transfert de charge	-268 055,847	-160 358,686
. quote part/sbv	-80 000,000	-80 000,000
. Effet de conversion des filiales étrangères	0,000	0,000
Flux de trésorerie provenant de (affectés à) l'exploitation	9 772 487,264	7 194 341,637
FLUX DE TRESORERIE LIES AUX ACTIVITES D'INVESTISSEMENT		
- Décaissement provenant de l'acquisition d'immobilisations corporelles et incorporelles	-5 766 482,676	-2 871 510,131
- Encaissement provenant de la cession d'immobilisations corporelles et incorporelles	844 392,913	0,000
- Décaissement provenant de l'acquisition d'immobilisations financières	-1 335 183,212	-27 402,361
- Encaissement provenant de la cession d'immobilisations financières	841 555,416	628 218,066
- Encaissement provenant d'une subvention d'investissement	0,000	0,000
Flux de trésorerie provenant de (affectés aux) activités d'investissement	-5 415 717,559	-2 270 694,426
FLUX DE TRESORERIE LIES AUX ACTIVITES FINANCEMENT		
- Encaissement suit à l'émission d'actions	0,000	0,000
- Dividendes et autres distributions	-2 459 898,400	-2 073 381,350
- Encaissement provenant des emprunts	8 400 000,000	0,000
- Remboursement d'emprunts	-1 959 565,036	-1 117 621,429
Flux de trésorerie provenant de (affectés aux) activités de financement	3 980 536,564	-3 191 002,779
INCIDENCES DES VARIATIONS DES TAUX DE CHANGE SUR LES LIQUIDITES ET EQUIVALENT DE LIQUIDITES	-143 474,943	14 051,457
VARIATION DE TRESORERIE	8 193 831,326	1 746 695,889
Trésorerie au début de l'exercice	-9 959 115,304	-11 705 811,194
Trésorerie à la clôture de l'exercice	-1 765 283,979	-9 959 115,304

NOTES AUX ETATS FINANCIERS

I. REFERENTIEL COMPTABLE

Les états financiers consolidés du GROUPE L'ACCUMULATEUR TUNISIEN ASSAD » sont exprimés en Dinars Tunisiens et ont été établis conformément aux conventions, principes et méthodes comptables prévus par le cadre conceptuel de la comptabilité financière et les normes comptables tunisiennes en vigueur.

☞ Les sources d'informations :

Les informations utilisées pour l'établissement des états financiers consolidés ont été extraites des états financiers individuels audités des sociétés du groupe ainsi que du système d'information et comptable des dites sociétés. Les opérations inter groupe ont été éliminées sur la base de ces sources d'informations.

II. MODALITES DE CONSOLIDATION

Les sociétés du Groupe ont été consolidées par voie d'intégration globale et intégration proportionnel. Les comptes de référence sont les comptes annuels arrêtés au 31 décembre 2008.

La démarche suivie pour arrêter les états financiers consolidés comprend les étapes suivantes :

II – 1. RETRAITEMENTS D'HOMOGENEITE

Ces retraitements ont été effectués dans les comptes individuels des sociétés consolidées afin d'appliquer des méthodes d'évaluations homogènes dans la consolidation. Ces retraitements ont concerné principalement :

- L'homogénéisation de la nomenclature des comptes individuels ;
- L'homogénéisation des taux d'amortissements pour les frais préliminaires de la société « SAPHIR TUNISIE » et matériels informatiques, de communications et matériel de bureau pour la société « SPA BATTERIES ASSAD ALGÉRIE »
- L'homogénéisation des charges d'entretien et de réparation réalisé par ASSAD comptabilisé par ENERSYS-ASSAD parmi les immobilisations ;
- Les contrats de location financement n'ont pas fait l'objet d'un retraitement selon l'approche économique, ils sont présentés parmi les engagements hors bilan.

La conversion des comptes des filiales étrangères s'effectue selon la méthode du cours de clôture, à savoir :

- Conversion des éléments d'actif et de passif au cours de change en vigueur à la date de clôture de l'exercice,
- Conversion des produits et des charges au cours de la transaction de l'opération.

L'écart de conversion, tant sur les éléments de bilan d'ouverture que sur le résultat consolidé est transféré directement dans les capitaux propres, au poste « *écart des conversions* » pour la part revenant à la société consolidante, et au poste « *intérêts minoritaires* » pour celle revenant aux tiers.

☞ Impôts différés :

Les retraitements d'homogénéité des comptes individuels qui ont un impact sur la situation nette consolidée donnent lieu à un ajustement d'impôts différés.

II – 2. LE CUMUL DES COMPTES INDIVIDUELS

Il s'agit d'additionner les comptes individuels des sociétés de groupe.

II – 3. L'ELIMINATION DES COMPTES ET DES OPERATIONS RECIPROQUES

Les opérations et résultats entre sociétés consolidées ont été éliminés après rapprochement. Ces éliminations sont de deux natures :

- Eliminations n'affectant pas les capitaux propres et le résultat consolidé : Il s'agit des comptes réciproques, de dettes et de créances ainsi que les comptes de charges et de produits réciproques.
- Eliminations affectant les capitaux propres et le résultat consolidé : il s'agit de l'élimination des dividendes distribués à l'intérieur du périmètre de consolidation, loyer de ENERSYS-ASSAD et ASSAD INTERNATIONAL, la provision de créance de SAPHIR, la marge sur le stock vendu à l'intérieur du périmètre, l'assistance technique et le transfert de technologie créé par « ASSAD » et vendu à « SPA BATTERIES ASSAD ALGÉRIE » et matériel industriel cédé à l'intérieur du périmètre.

II – 4. REPARTITION

☞ Traitement de l'écart de première consolidation

Les écarts de première consolidation calculés correspondent à la différence entre :

- Le coût d'acquisition des titres de l'entreprise consolidable, et
- La part acquise dans la situation nette retraitée, déterminée à la date d'acquisition des titres.

Les écarts dégagés ont été imputés en « *écart d'acquisition* ».

Les écarts d'acquisition positifs ont été amortis linéairement sur une durée de 5 ans, sauf nécessité d'un amortissement exceptionnel.

Les écarts d'acquisition négatifs représentent le profit réalisé par la société « **L'ACCUMULATEUR TUNISIEN ASSAD** » lors de l'acquisition des participations en question. Ces écarts ont été rapportés aux résultats de l'exercice de constatation conformément aux dispositions du paragraphe 57 de la norme 38.

Il est à signaler que, le goodwill a été assimilé à l'écart d'acquisition, dans la mesure qu'aucun élément de réévaluation significatif des postes d'actifs ou de passifs n'a été identifié.

☞ Le partage des capitaux propres et l'élimination des titres de participation

Les capitaux propres des sociétés consolidées ont été partagés entre les capitaux propres consolidés et les intérêts minoritaires en utilisant la technique de consolidation directe.

III. METHODES ET REGLES D'EVALUATION

Les principales règles et méthodes comptables appliquées par le Groupe se détaillent comme suit :

☞ Immobilisations incorporelles :

Les immobilisations incorporelles subissent, le cas échéant un amortissement linéaire sur une durée de trois ans.

Les autres immobilisations incorporelles correspondant aux frais d'étude sont comptabilisées à leur coût d'acquisition et amorties au taux de 100%.

☞ ***Ecart de première consolidation***

Les écarts d'acquisitions positifs et négatifs ont été déterminés selon les modalités exposées au point II « modalités de consolidation ».

Cet écart a été calculé en revenant à toutes les opérations d'acquisition des titres depuis l'entrée dans le périmètre de consolidation des sociétés filiales constituant le groupe.

☞ ***Immobilisations corporelles***

Les immobilisations exploitées sous forme des contrats de location financement n'ont pas été comptabilisées parmi les immobilisations corporelles.

Les immobilisations sont amorties linéairement sur la base des taux suivants :

Constructions	5 %
Matériels et outillages industriels	10 %
Matériel de transport	20 %
Equipements de bureau	10 %
Matériel informatique	15 %
Agencements Aménagements Installations	10 %

Le principe de prorata temporis est respecté pour les biens acquis au cours de l'exercice 2008.

Toutefois, des taux d'amortissement économiques ont été pratiqués sur certaines immobilisations de la société mère afin de refléter au mieux le rythme de consommation des avantages économiques futurs.

☞ ***Immobilisations financières***

Y figurent à leur coût d'acquisition, les titres de participation des sociétés non retenues dans le périmètre de consolidation ainsi que les autres immobilisations financières.

☞ ***Stock***

Les méthodes d'évaluation du stock se résument comme suit :

- Les pièces de rechange et matières premières sont évaluées à leur coût moyen pondéré. Ce coût est calculé après chaque entrée.
- Les produits semi - finis et produits finis sont évalués à leur coût de revient.

☞ ***Clients et comptes rattachés***

Les créances clients sont valorisées à leur valeur nominale. Une provision pour dépréciation est pratiquée lorsque la valeur d'inventaire est inférieure à la valeur nette comptable.

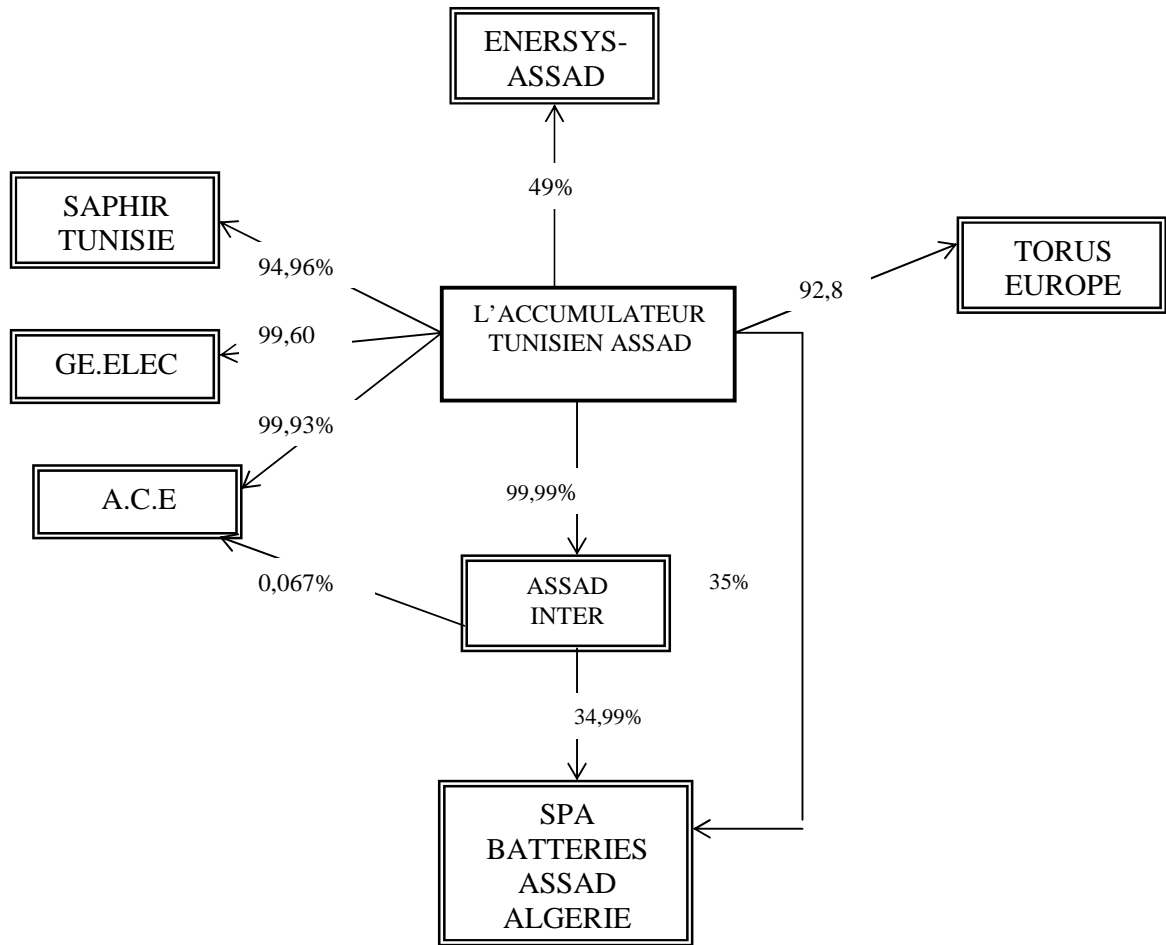
IV. COMPARABILITE DES COMPTES

Le périmètre de consolidation a subi une variation au cours de 2008.

Au cour de l'exercice 2008 la société L'ACCUMULATEUR TUNISIEN ASSAD a participé avec le groupe ENERSYS dans la création d'une nouvelle filiale nommée ENERSYS-ASSAD.

V. INFORMATIONS RELATIVES AU PERIMETRE DE CONSOLIDATION

Le groupe ASSAD se présente comme suit au 31 décembre 2008 :



☞ *La liste des sociétés consolidées se présente comme suit :*

Sociétés	% de contrôle			Type de contrôle	% d'intérêt	Mode d'intégration
	% direct	% Indirect	Total			
L'ACCUMULATEUR TUNISIEN ASSAD <i> Groupe Accumulateur Tunisien ASSAD</i>	100%	0%	100%	Contrôle exclusif	100%	2008 Intégration globale
GE.ELEC	99,60%	0%	99,60%	Contrôle exclusif	99,60%	Intégration globale
A.C.E	99,93%	0,067%	100%	Contrôle exclusif	99,99%	Intégration globale
ASSAD INTERNATIONAL	99,99%	0%	99,99%	Contrôle exclusif	99,99%	Intégration globale
SPA BATTERIES ASSAD ALGÉRIE	35%	34,99%	69,99%	Contrôle exclusif	69,987 %	Intégration globale
SAPHIR TUNISIE	94,96%	0%	94,96%	Contrôle exclusif	94,96%	Intégration globale
TORUS France	92,88%	0%	92,88%	Contrôle exclusif	92,88%	Intégration globale
ENERSYS-ASSAD	49%	0%	49%	Contrôle partiel	49%	Intégration proportionnelle

VI. ANNEXES AUX ETATS FINANCIERS CONSOLIDE

GROUPE L'ACCUMULATEUR TUNISIEN ASSAD

Z.I BEN AROUS
2013 BEN AROUS

BILAN (Exprimé en dinars)	ASSAD	GEELEC	ACE	TORUS	ASSAD INT	SAPHIR	ASSAD ALG	enersys assad	REGROUPEMENT	RETRAITEMENT	CONSOLIDATION
ACTIFS	2008	2008	2008	2008	2008	2008	2008	2008			
	Au 31/12/08	Au 31/12/08	Au 31/12/08	Au 31/12/08	Au 31/12/08	Au 31/12/08	Au 31/12/08	Au 31/12/08	Au 31/12/08		
ACTIFS NON COURANTS											
Actifs immobilisés											
Immobilisations incorporelles	494 450,874	0,000	0,000	0,000	0,000	194 937,500	168 064,266	6 481,828	863 934,468	-164 700,000	699 234,468
Moins : amortissement	-406 410,658	0,000	0,000	0,000	0,000	-194 937,500	-101 428,269	-540,152	-703 316,578	98 820,000	-604 496,578
<i>S/Total</i>	<u>88 040,216</u>	<u>0,000</u>	<u>0,000</u>	<u>0,000</u>	<u>0,000</u>	<u>0,000</u>	<u>66 635,997</u>	<u>5 941,676</u>	<u>160 617,890</u>		<u>94 737,890</u>
Immobilisations corporelles	33 621 735,890	0,000	1 606,250	0,000	171 858,873	0,000	2 147 367,770	515 073,882	36 457 642,665	113 332,708	36 570 975,373
Moins : amortissement	-15 236 563,326	0,000	-401,562	0,000	-117 364,245	0,000	-812 308,381	-10 516,650	-16 177 154,164	-113 828,970	-16 290 983,134
<i>S/Total</i>	<u>18 385 172,564</u>	<u>0,000</u>	<u>1 204,688</u>	<u>0,000</u>	<u>54 494,628</u>	<u>0,000</u>	<u>1 335 059,389</u>	<u>504 557,232</u>	<u>1 895 315,937</u>		<u>20 279 992,239</u>
Immobilisations financières	3 756 880,273	1 163,940	0,000	0,000	339 031,862	1 070,000	34 820,147	490,000	4 133 456,222	-3 487 944,958	645 511,264
Moins : Provisions	-1 258 253,970	0,000	0,000	0,000	0,000	0,000	-440,723	0,000	-1 258 694,693	1 201 600,000	-57 094,693
<i>S/Total</i>	<u>2 498 626,303</u>	<u>1 163,940</u>	<u>0,000</u>	<u>0,000</u>	<u>339 031,862</u>	<u>1 070,000</u>	<u>34 379,424</u>	<u>490,000</u>	<u>2 874 761,529</u>		<u>588 416,571</u>
Total des actifs immobilisés	20 971 839,083	1 163,940	1 204,688	0,000	393 526,490	1 070,000	1 436 074,810	510 988,908	23 315 867,919		20 963 146,699
Autres actifs non courants	0,000		0,000	0,000	0,000	0,000	15 172,735	0,000	15 172,735	0,000	15 172,735
Total des actifs non courants	20 971 839,083	1 163,940	1 204,688	0,000	393 526,490	1 070,000	1 451 247,545	510 988,908	23 331 040,654		20 978 319,434
ACTIFS COURANTS											
Stocks	13 464 314,576	38 870,074	0,000	0,000	6 348,000	0,000	1 589 142,195	419 537,738	15 518 212,583	-122 100,481	15 396 112,102
Moins : Provisions	-1 691 607,873	0,000	0,000	0,000	-6 348,000	0,000	-178 669,477	0,000	-1 876 625,350		-1 876 625,350
<i>S/Total</i>	<u>11 772 706,703</u>	<u>38 870,074</u>	<u>0,000</u>	<u>0,000</u>	<u>0,000</u>	<u>0,000</u>	<u>1 410 472,718</u>	<u>419 537,738</u>	<u>13 641 587,233</u>		<u>13 519 486,752</u>
Clients et comptes rattachés	14 236 856,006	90 139,833	232 516,110	20 002,501	9 443 994,411	883 559,609	2 930 805,429	321 092,7512	281 589,665	-9 466 513,181	186 924,537
Moins : Provisions	-823 012,576	0,000	0,000	0,000	-763 501,488	-22 790,937	-58 605,426	0,000	-1 667 910,427		-1 667 910,427
<i>S/Total</i>	<u>13 413 843,430</u>	<u>90 139,833</u>	<u>232 516,110</u>	<u>20 002,501</u>	<u>8 680 492,923</u>	<u>860 768,672</u>	<u>2 872 200,003</u>	<u>321 092,751</u>	<u>26 491 056,224</u>		<u>17 024 543,043</u>
Autres actifs courants	3 478 004,485	350 979,997	54 926,168	3 542,020	214 503,110	1 670,370	199 829,998	92 832,636	4 396 288,785	-384 080,024	4 012 208,761
Provision	0,000				-91 762,500	0,000	0,000	0,000	-91 762,500		-91 762,500
Placements et autres actifs financiers	0,000		100 000,000	0,000	0,000	0,000	0,000	0,000	100 000,000		100 000,000
Liquidités et équivalens de liquidités	2 551 090,885	12 857,404	13 459,439	100 205,710	283 670,545	500,000	2 763 115,694	245,000	5 725 144,677		5 725 144,677
<i>S/Total</i>	<u>10 129 670,962</u>								<u>10 129 670,962</u>		
Total des actifs courants	31 215 645,503	492 847,308	400 901,717	123 750,232	9 086 904,078	862 939,042	7 245 618,413	833 708,126	50 262 314,419		40 289 620,733
Total des actifs	52 187 484,586	494 011,248	402 106,405	123 750,232	9 480 430,568	864 009,042	8 696 865,958	1 344 697,034	73 593 355,073		61 267 940,167

GRUPE L'ACCUMULATEUR TUNISIEN ASSAD

Z.I BEN AROUS
2013 BEN AROUS

BILAN (Exprimé en dinars)	ASSAD	GEELEC	ACE	TORUS	ASSD INT	SAPHIR	ASSD ALG	enersys assad	REGROUPEMENT	RETRAITEMENT	CONSOLIDATION
CAPITAUX PROPRES ET PASSIFS	2008	2008	2008	2008	2008	2008	2008	2008			
	Au 31/12/08	Au 31/12/08	Au 31/12/08	Au 31/12/08	Au 31/12/08	Au 31/12/08	Au 31/12/08	Au 31/12/08			
CAPITAUX PROPRES											
Capital social	8 000 000,000	50 000,000	150 000,000	30 432,671	910 000,000	900 000,000	938 500,000	708 050,000	11 686 982,671	-3 686 982,671	8 000 000,000
Réserves	6 171 263,461	5 000,000	15 000,000	0,000	91 000,000	0,000	29 292,087	0,000	6 311 555,548	-140 292,087	6 171 263,461
Autres capitaux propres	320 000,000	0,000	0,000	673,447			-187 878,072	0,000	132 795,375	187 878,072	320 673,447
Résultats reportés	4 310 897,833	109 714,887	111 793,485	9 340,064	379 763,972	-930 573,500	296 793,878	0,000	4 287 730,619	9 333,840	4 297 064,459
Réserves groupe										2 368 922,849	2 368 922,849
Réserves Minoritaire										330 025,335	330 025,335
Total des capitaux propres avant resultat de l'exercice	18 802 161,294	164 714,887	276 793,485	40 446,182	1 380 763,972	-30 573,500	1 076 707,892	708 050,000	22 419 064,212		21 487 949,550
Résultat groupe										1 806 128,351	1 806 128,351
Résultats minoritaires										514 866,133	514 866,133
Résultat de l'exercice	5 257 903,124	55 059,488	99 052,981	5 997,314	1 922 934,309	-282 360,874	1 918 086,170	-90 649,880	8 886 022,631	-3 864 701,524	5 021 321,107
Total des capitaux propres après affectation	24 060 064,418	219 774,375	375 846,466	46 443,496	3 303 698,281	-312 934,374	2 994 794,062	617 400,120	31 305 086,843		28 830 265,141
PASSIFS											
Passifs non courants											
Emprunts	9 631 442,106	0,000	0,000	0,000	0,000	0,000	515 635,715	0,000	10 147 077,821		10 147 077,821
Autres passifs financiers	0,000	0,000	0,000	0,000	0,000	0,000	0,000	0,000	0,000		0,000
Provisions	1 340 601,175	35 000,000	0,000	0,000	100 000,000	0,000	0,000	0,000	1 475 601,175		1 475 601,175
Total des passifs non courants	10 972 043,281	35 000,000	0,000	0,000	100 000,000	0,000	515 635,715	0,000	11 622 678,996		11 622 678,996
Passifs courants											
Fournisseurs et comptes rattachés	5 028 538,270	98 821,235	233,240	76 968,029	4 816 534,703	555,900	3 688 944,027	689 070,935	14 399 666,339	-9 538 842,951	4 860 823,388
Autres passifs courants	3 695 058,785	140 415,638	26 026,699	338,707	1 258 421,547	1 175 695,214	1 493 466,617	11 331,392	7 800 754,600	-311 750,255	7 489 004,345
Concours bancaires et autres passifs financiers	8 431 779,832	0,000	0,000	0,000	1 776,037	692,302	4 025,539	26 894,588	8 465 168,298		8 465 168,298
Total des passifs courants	17 155 376,887	239 236,873	26 259,939	77 306,736	6 076 732,287	1 176 943,416	5 186 436,183	727 296,915	30 665 589,236		20 814 996,030
Total des passifs	28 127 420,168	274 236,873	26 259,939	77 306,736	6 176 732,287	1 176 943,416	5 702 071,898	727 296,915	42 288 268,231		32 437 675,025
Total des capitaux propres et des passifs	52 187 484,586	494 011,248	402 106,405	123 750,232	9 480 430,568	864 009,042	8 696 865,959	1 344 697,034	73 593 355,075		61 267 940,167

GROUPE L'ACCUMULATEUR TUNISIEN ASSAD

ZONE INDUSTRIELLE BEN AROUS
2013 BEN AROUS

ETAT DE RESULTAT CONSOLIDE

(Exprimé en dinars)

	ASSAD	ACE	GEELEC	ASSAD INTER	TORUS	SAPHIR	ASSAD ALG	enersys assad	2008 31/12/2008	retraitement	CONSOLIDATION
PRODUITS D'EXPLOITATION											
Revenus	51 032 834,877	1 322 384,200	406 805,063	26 690 722,705	143 872,425	233 696,398	13 677 863,156	306 090,423	93 814 269,247	-30 924 882,915	62 889 386,332
Autres produits d'exploitations	187 000,300		0,000	0,000	0,000	0,000		0,000	187 000,300	-73 850,300	113 150,000
Production immobilisée											
Total des produits d'exploitation	51 219 835,177	1 322 384,200	406 805,063	26 690 722,705	143 872,425	233 696,398	13 677 863,156	306 090,423	94 001 269,547		63 002 536,332
CHARGES D'EXPLOITATION											
Variation des stocks des produits finis et des encours (+ou-)	-2 386 666,850	0,000	-6 801,082	0,000	0,000	11 751,100	110 880,547	-459 044,363	-2 729 880,648	215 732,034	-2 514 148,614
Achats d'approvisionnements consommés	34 923 539,284	1 118 129,696	317 375,473	23 374 713,157	135 607,254	223 879,284	9 777 392,879	677 598,570	70 548 235,597	-30 890 949,266	39 657 286,331
Charges de personnel	4 928 154,337	34 575,916	0,000	188 454,179	0,000	23 483,254	312 259,464	19 463,386	5 506 390,536		5 506 390,536
Dotations aux amortissements et prov	3 829 716,011	240,937	0,000	15 754,715	0,000	296 528,541	486 412,053	11 056,801	4 639 709,058	-105 476,169	4 534 232,889
Autres charges d'exploitation	3 562 039,586	52 847,468	19 408,395	1 442 372,220	1 963,059	40 049,682	1 216 189,841	153 550,188	6 488 420,439	-94 461,228	6 393 959,211
Total des charges d'exploitation	44 856 782,368	1 205 794,017	329 982,786	25 021 294,271	137 570,313	595 691,861	11 903 134,784	402 624,582	84 452 874,983		53 577 720,354
RESULTAT D'EXPLOITATION	6 363 052,809	116 590,183	76 822,277	1 669 428,434	6 302,112	-361 995,463	1 774 728,372	-96 534,160	9 548 394,564		9 424 815,978
Produit des participations	1 427 937,600	0,000	0,000	62 982,000	0,000		0,000	4 982,320	1 495 901,920	-1 420 903,600	74 998,320
Charges financières nettes	1 350 097,458	17 537,202	1 607,510	-82 781,678	0,000	32 073,119	-184 505,319	-901,664	1 133 126,629		1 133 126,629
Autres gains ordinaires	237 430,044	0,000	3 441,521	107 742,197	0,000	111 957,708	0,000	0,295	460 571,765	-19 255,530	441 316,235
Autres pertes ordinaires	694 908,403	0,000		0,000	304,798	0,000	41 147,521	0,000	736 360,722	-20 030,677	716 330,045
RESULTAT DES ACTIVITES ORDINAIRES AVANT IMPOT	5 983 414,592	99 052,981	78 656,288	1 922 934,309	5 997,314	-282 110,874	1 918 086,170	-90 649,880	9 635 380,899		8 091 673,860
Impôt sur les bénéfices	725 511,468	0,000	23 596,800	0,000	0,000	250,000	0,000	0,000	749 358,268		749 358,268
RESULTAT DES ACTIVITES ORDINAIRES APRES IMPOT	5 257 903,124	99 052,981	55 059,488	1 922 934,309	5 997,314	-282 360,874	1 918 086,170	-90 649,880	8 886 022,631		7 342 315,592
Résultat groupe											
Intérêts des minoritaires											
RESULTAT NET DE L'EXERCICE	5 257 903,124	99 052,981	55 059,488	1 922 934,309	5 997,314	-282 360,874	1 918 086,170	-90 649,880	8 886 022,631		7 342 315,591

GROUPE L'ACCUMULATEUR TUNISIEN ASSAD

Z I BEN AROUS
2013 BEN AROUS

ETAT DE FLUX DE TRESORERIE

(Exprimé en dinars)

	ASSAD	ASSAD INTER	SAPHIR	ACE	TORUS	GEELEC	ASSAD ALG	enersys-assad	TOTAL	ELIMINATIONS	CONSO
FLUX DE TRESORERIE LIES A L'EXPLOITATION											
- Resultat net	5 257 903,124	1 922 934,309	-282 360,874	99 052,981	5 997,314	55 059,488	1 918 086,170	-90 649,880	8 886 022,631	-1 543 707,040	7 342 315,591
- Ajustements pour :											0,000
. Amortissements & provisions	5 642 403,085	387 998,573	296 528,541	240,937	0,000	0,000	486 412,052	11 056,801	6 824 639,990	-739 837,432	6 084 802,558
. Reprise sur prov et amortissements	-464 576,671	-455 522,939	-235 728,482		0,000				-1 155 828,092		-1 155 828,092
. Variation des stocks	-2 766 958,954	0,000	230 883,994			-6 801,082	-386 999,959	-419 537,738	-3 349 413,739	78 192,767	-3 271 220,972
. Variation des créances	1 384 036,667	1 739 762,831	-700 910,389	190 207,948	-20 002,501	19 367,282	-192 619,899	-321 092,751	2 098 749,188	-396 392,534	1 702 356,654
. Variation des autres actifs	-354 497,457	-138 707,528	-719,929	-48 401,501	950,712	-15 146,506	167 019,985	-92 832,636	-482 334,861	-11 950,172	-494 285,033
. Variation des fournisseurs	-2 509 341,696	-1 586 568,550	-545 953,797	-240 879,143	76 968,029	-44 430,267	439 151,519	689 070,935	-3 721 982,970	506 328,697	-3 215 654,273
. Variation des autres passifs	665 582,060	108 828,266	1 141 629,761	456,838	338,707	23 343,932	578 445,956	11 331,392	2 529 956,912	750 767,303	3 280 724,215
. Plus ou moins value de cession	-188 869,537	0,000			0,000		0,000		-188 869,537	36 202,000	-152 667,537
. Transferts de charges	-268 055,847	0,000							-268 055,847		-268 055,847
. Quote part/subvention	-80 000,000	0,000							-80 000,000		-80 000,000
Flux de trésorerie provenant de (affectés à) l'exploitation	6 317 624,774	1 978 724,962	-96 631,175	678,060	64 252,260	31 392,847	3 009 495,825	-212 653,878	11 092 883,675		9 772 487,264
FLUX DE TRESORERIE LIES AUX ACTIVITES D'INVESTISSEMENT											0,000
- Décaissement provenant de l'acquisition d'immobilisations corporelles et incorporelles	-5 171 395,325	-19 647,933	0,000	0,000	0,000	0,000	-82 528,519	-521 555,710	-5 795 127,487	28 644,811	-5 766 482,676
- Encaissement provenant de la cession d'immobilisations corporelles et incorporelles	40 599,537		803 793,376						844 392,913		844 392,913
- Décaissement provenant de l'acquisition d'immobilisations financières	-1 297 496,770	-15 000,000	0,000		0,000	0,000	-22 196,442	-490,000	-1 335 183,212	0,000	-1 335 183,212
- Encaissement provenant de la cession d'immobilisations financières	834 384,670	7 170,746	0,000		0,000	0,000	0,000	0,000	841 555,416	0,000	841 555,416
Encaissement subvention d'investissement	0,000								0,000	0,000	0,000
Flux de trésorerie provenant de (affectés aux) activités d'investissement	-5 593 907,888	-27 477,187	803 793,376	0,000	0,000	0,000	-104 724,962	-522 045,710	-5 444 362,370		-5 415 717,559
FLUX DE TRESORERIE LIES AUX ACTIVITES FINANCEMENT											
- Encaissement suite à l'émission d'actions	0,000	0,000	0,000		0,000		0,000	708 050,000	708 050,000	-708 050,000	0,000
- Dividendes et autres distributions	-2 400 000,000	-1 874 600,000	0,000		0,000		-185 100,000		-4 459 700,000	1 999 801,600	-2 459 898,400
- Encaissement provenant des emprunts	8 400 000,000	0,000	0,000		0,000		0,000		8 400 000,000		8 400 000,000
- Remboursement d'emprunts	-1 008 557,893	0,000	-800 000,000		0,000		-151 007,143		-1 959 565,036		-1 959 565,036
Flux de trésorerie provenant de (affectés aux) activités de financement	4 991 442,107	-1 874 600,000	-800 000,000	0,000	0,000	0,000	-336 107,143	708 050,000	2 688 784,964		3 980 536,564
ECART DE CONV ET EQUIVALENT DE LIQUIDITES	0,000	0,000	0,000	0,000	-649,955		-142 824,988	0,000	-143 474,943		-143 474,943
VARIATION DE TRESORERIE	5 715 158,993	76 647,775	-92 837,799	678,060	63 602,305	31 392,847	2 425 838,732	-26 649,588	8 193 831,326		8 193 831,326
<i>Trésorerie au début de l'exercice</i>	-10 621 108,298	205 246,733	92 645,497	12 781,379	36 603,405	-18 535,443	333 251,423	0,000	-9 959 115,304		-9 959 115,304
<i>Trésorerie à la clôture de l'exercice</i>	-4 905 949,305	281 894,508	-192,302	13 459,439	100 205,710	12 857,404	2 759 090,155	-26 649,588	-1 765 283,979		-1 765 283,979

INFORMATIONS COMPLEMENTAIRES
AUX ETATS FINANCIERS CONSOLIDES
ARRETES
AU 31 DECEMBRE 2008

TITRE 1 : ECART D'ACQUISITION

L'écart d'acquisition a été totalement amorti au 31 décembre 2008. Pas de résorption au titre de l'exercice 2008.

Le tableau de détermination des écarts d'acquisition et d'amortissement se présente comme suit :

▪ *Ecart d'acquisition positif :*

SOCIETE DETENTRICE	SOCIETE EMETTRICE	MONTANT BRUT	RESORPTIONS	MONTANT NET AU 31/12/2008
ASSAD	ASSAD INTER	345.131,452	345.131,452	0,000
TOTAL		345.131,452	345.131,452	0,000

▪ *Ecart d'acquisition négatif :*

SOCIETE DETENTRICE	SOCIETE EMETTRICE	ANNEE	MONTANT BRUT	IMPACT RESERVE	IMPACT RESULTAT
ASSAD	ASSAD INTER	Antérieur 2002	5.566,346	5.566,346	0,000
ASSAD	ASSAD INTER	Antérieur 2002	26.106,194	26.106,194	0,000
ASSAD	ACE	2002	23.563,193	23.563,193	0,000
TOTAL			55.235,733	55.235,733	0,000

Le goodwill négatif a été enregistré parmi les résultats de l'année d'acquisition. Il s'agit des bonnes affaires. Il ne correspond pas à des pertes futures identifiables attendues. Le badwill est présenté parmi les réserves consolidées.

Au cours de l'exercice 2008 la société mère a augmenté sa participation au sein de sa filiale « SAPHIR TUNISIE » pour un montant de 36.202,000 dinars. Cette acquisition est considérée comme une mauvaise affaire stratégique ainsi, elle a été comptabilisée en perte.

TITRE 2 : IMMOBILISATIONS FINANCIERES

Cette rubrique totalise au 31 décembre 2008 un montant brut..... **645.511,264**

Elle est détaillée comme suit :

- Titres de participation	94.905,000
- Dépôts et cautionnement	102.589,768
- prêts au personnel	448.016,496
TOTAL	645.511,264

Les titres de participations au 31 décembre 2008 se détaillent comme suit :

Société	Société détentrice	Montant
- B.T.S	ASSAD	15.000,000
- Consortium tunisien des composants automobiles	ASSAD	12.500,000
- S.M.U (suite partage SICAF ASSAD)	ASSAD	60.000,000
- Sté REA.TUN.CAR (suite partage Sicaf Assad)	ASSAD	1,000
- SARL Maghreb Batterie	ASSAD ALGERIE	7.404,000
Total participation		94.905,000

TITRE 3 : TABLEAU DES CAPITAUX PROPRES CONSOLIDEES (HORS CAPITAL SOCIAL ET PARTS DES MINORITAIRES) AU 31/12/2008**TABLEAU DE DETERMINATION DES CAPITAUX PROPRES**

LIBELLE	ASSAD	ASSAD INTER	TORUS	ACE	GEELEC	SAPHIR	ASSAD ALG	ENERSYS ASSAD	GRUPE
Réserves avant homogénéisation	10 802 161,294	470 763,972	10 013,511	126 793,485	114 714,887	-930 573,500	138 207,892	0,000	10 732 081,541
HOMOGENISATION AMORT MATERIEL INFOR							7 829,272		7 829,272
HOMOGENISATION AMORT AGENCEMENT APPR							1 630,088		1 630,088
HOMOGENISATION AMORT AMEUBLEMENT							6 854,122		6 854,122
HOMOGENISATION FRAIS PRELIMINAIRE						-3 153,554			-3 153,554
Réserves après homogénéisation	10 802 161,294	470 763,972	10 013,511	126 793,485	114 714,887	-933 727,054	154 521,374	0,000	10 745 241,469
Dividendes ASSAD INTER	1 874 414,600								1 874 414,600
Dividendes ASSAD ALGERIE	125 387,000								125 387,000
Provision titre SAPHIR	584 500,000								584 500,000
ASSISTANCE SAPHIR	-54 000,000								-54 000,000
LOYER SAPHIR IMMOBILISER	-25 000,000								-25 000,000
REG STOCK INITIAL	96 795,579	0,000							96 795,579
ASSISTANCE ASSAD ALGERIE	-164 700,000								-164 700,000
Amortissement assistance ASSAD ALGERIE	65 880,000								65 880,000
Matériel ASSD vendu de SAPHIR a ENERSYS ASSAD	4 191,188								4 191,188
Réserves après homogénéisation et élimination	13 309 629,661	470 763,972	10 013,511	126 793,485	114 714,887	-933 727,054	154 521,374	0,000	13 252 709,836
Effet de répartition des titres		-77 706,264	-711,640	-29 563,212	-458,860	317 201,343	-13 651,570	0,000	195 109,797
amortissement good will	-345 131,451								-345 131,451
bad will		31 672,840		23 563,193					55 236,033
Réserves après répartition									13 157 924,215

TABLEAU DE REPARTITION DES CAPITAUX PROPRES CONSOLIDEES AU 31/12/2008

LIBELLE	ASSAD	ASSAD INTER	ACE	GEELEC	SAPHIR	ASSAD ALGERIE	TORUS	BAD WILL	Amortissement	GRUPE
	100,000%	99,990%	99,999993%	99,600%	94,956%	69,987%	92,889%		Ecart	
Réserves légales	800 000,000									800 000,000
Primes d'émission	1 656 000,000									1 656 000,000
Primes de fusion	78 327,000									78 327,000
Boni de fusion	3 499 385,000									3 499 385,000
Résultat reportés	4 310 897,833									4 310 897,833
Réserves consolidés	2 507 468,367	393 057,708	97 230,273	114 256,027	-616 525,711	140 869,804	9 301,871	55 236,033	-345 131,451	2 355 762,921
sub d'inv nette	320 000,000									320 000,000
Réserves reglementés	137 551,461									137 551,461
Capitaux propres	13 309 629,661	393 057,708	97 230,273	114 256,027	-616 525,711	140 869,804	9 301,871	55 236,033	-345 131,451	13 157 924,215

TITRE 4 : TABLEAU DE DETERMINATION DES RESULTATS CONSOLIDES AU 31/12/2008

LIBELLE	ASSAD	ASSAD INTER	TORUS	ACE	GEELEC	SAPHIR	ASSAD ALG	ENERSYS ASSAD	TOTAL
Pourcentage détention	100,000%	99,990%	92,888889%	99,99999%	99,600%	94,956%	69,987%	49,000%	
Résultat avant homogénéisation	5 257 903,124	1 922 934,309	5 997,314	99 052,981	55 059,488	-282 360,874	1 918 086,170	-90 649,880	8 976 672,512
Homogénéisation frais préliminaire SAPHIR	0,000			0,000		82 153,554			82 153,554
Amortissement matériel informatique ASSAD ALG							3 772,862		3 772,862
Amortissement mobilier de bureau ASSAD ALG							3 358,202		3 358,202
Amortissement agencement appartement ASSAD ALG							512,814		512,814
perte sur cession du matériel									0,000
Régularisation amortissement matériel saphir acquis par ENERS	0,000								0,000
charges ASSAD immobilisé cher ENERSYS ASSAD								-19 255,530	-19 255,530
Résultat après homogénéisation	5 257 903,124	1 922 934,309	5 997,314	99 052,981	55 059,488	-200 207,320	1 925 730,048	-109 905,410	8 956 564,533
Dividendes ASSAD INTER	-1 874 414,600								-1 874 414,600
Dividendes ASSAD ALGERIE	-125 387,000								-125 387,000
Régularisation stock final SAPHIR	0,000	0,000							0,000
Régularisation stock final ASSAD ALG							-215 732,034		-215 732,034
Régularisation vente matériel à SAPHIR						20 030,677		-17 261,264	2 769,413
Provision créance SAPHIR	617 100,000								617 100,000
Résorption frais préliminaire loyer	0,000	0,000							0,000
Amortissement matériel vendue à SAPHIR									0,000
Elimination amortissement assistance technique							32 940,000		32 940,000
Produit ASSAD immobilisé cher ENERSYS ASSAD	-12 158,694								-12 158,694
Régularisation stock final enersys-assad								-3 164,027	-3 164,027
Résultat après homogénéisation et élimination	3 863 042,830	1 922 934,309	5 997,314	99 052,981	55 059,488	-180 176,643	1 742 938,014	-130 330,701	7 378 517,591
Perte sur acquisition titre SAPHIR									-36 202,000
Résultat consolidé de l'exercice									7 342 315,591

TITRE 5 : TABLEAU DE REPARTITION DES RESULTATS AU 31/12/2008

LIBELLE	ASSAD	ASSAD INTER	ACE	GEELEC	SAPHIR	ASSAD ALGERIE	TORUS	PERIE	enersys-assad	TOTAL
Résultat consolidé	3 863 042,830	1 922 742,016	99 052,975	54 839,250	-171 087,732	1 219 821,983	5570,838	-36 202,000	-130 330,702	6 827 449,458
Résultat minoritaires	0,000	192,293	0,007	220,238	-908,911	523 116,030	426,476	0,000	0,000	514 866,133

TITRE 6 : TABLEAU DE DETERMINATION DU CHIFFRE D'AFFAIRES DU GROUPE AU 31/12/2008

	ASSAD	ASSADINTER	ACE	GEELEC	SAPHIR	ASSADALG	ENERSISASSAD	TORUS	TOTAL	elimassad	elimassadinter	elimace	elimSAPHIR	TORUS	ASSADALG	ENERSISASSAD	Total
VENIEXPORTBATERIEDEDEPART	17682245,009	19104234,770	1318403,300	0,000	0,000	13677863,156		143872,425	51926618,720		16564115,313	1118129,666		135607,254			34108766,457
VENIEXPORTRAOLE	6603315,500	7262491,719		0,000					13865807,219		6603315,500				5988208,500	31703,289	1242599,937
ETUDESETPRESTATIONSSERVICES	219269,783	0,000		0,000					219269,783						184227,472	30769,623	4272666
BATERIEINDUSTRIEL	435179,678	0,000		0,000	0,000		306090,423		741270,101			0,000					741270,101
AUTREVENIEXPORTE	152954,375	323996,216	3980,840	0,000	216316,388				697247,829		127550,800				101251,000		468460,029
STOTALEXPORT	25092964,345	26690722,705	1322384,200	0,000	216316,388	13677863,156	306090,423	143872,425	67460213,652	0,000	23294981,613	1118129,666	0,000	135607,254	6273666,972	62472,904	36565336,212
<i>elimassad</i>																	
VENIEBATERIEDEDEPART	24449982,187	0,000	0,000						24449982,187								24449982,187
VENIEBATERIEINDUSTRIEL	1469983,345	0,000	0,000	406805,063	17360,000				1914123,408	22624,476			17360,000				1874118,932
AUTREVENIELOCAL	0,000								0,000								0,000
STOTALLOCAL	25999870,532			406805,063	17360,000				26364055,595								26364051,119
TOTAL	51092834,877	26690722,705	1322384,200	406805,063	23696,388	13677863,156	306090,423		98814289,247	22624,476			17360,000				62889366,331

TITRE 7 : TABLEAU RECAPITULATIF DES INTERETS MINORITAIRES AU 31/12/2008

LIBELLE	ASSAD	ASSADINTER	ACE	GEELEC	SAPHIR	ASSAD ALGERIE	TORUS	enersys-assad	TOTAL
Réserves minoritaires	0,000	138,076	0,019	658,860	-1 701,343	328 053,550	2 876,173	0,000	330 025,335
Résultat minoritaires	0,000	192,293	0,007	220,238	-9 088,911	523 116,030	426,476	0,000	514 866,133
Intérêts minoritaires	0,000	330,370	0,025	879,098	-10 790,253	851 169,580	3 302,649	0,000	844 891,468

**COMMENTAIRES DU
COMMISSAIRE AUX COMPTES**

1. ETATS DE RAPPROCHEMENT BANCAIRES

Une démarche d'apurement des suspens antérieurs, figurant sur les états de rapprochement bancaires de la société « L'ACCUMULTEUR TUNISIEN ASSAD », a été entamée en 2007 non encore achevée en 2008.

Nous vous recommandons de poursuivre cette démarche pour « l'accumulateur tunisien ASSAD » ainsi que pour la filiale « GEELEC ».

2. CREATION D'UNE NOUVELLE FILIALE « ENERSYS-ASSAD »

Au cours de l'exercice 2008, la société « l'Accumulateur Tunisien ASSAD » a créé une nouvelle filiale « ENERSYS-ASSAD » avec la multinationale étrangère « ENERSYS ».

Le taux de participation de « l'accumulateur tunisien ASSAD » est de 49%.

La société « ENERSYS-ASSAD » arrête ses états financiers à la date du 31 mars de chaque exercice. Pour les besoins de la consolidation nous avons audité la situation arrêtée au 31/12/2008.

3. SITUATION DE LA FILIALE « SAPHIR TUNISIE »

Les fonds propres de la société filiale « SAPHIR Tunisie » sont encore en deçà de la moitié du capital social en raison des pertes cumulées au 31 décembre 2008.

Afin d'alléger les charges et d'étudier des opportunités éventuelles, la société SAPHIR TUNISIE SA a arrêté provisoirement son activité au cours de l'exercice 2008.

GROUPE L'ACCUMULATEUR TUNISIEN ASSAD
SA AU CAPITAL DE 8.000.000 DINARS
ZONE INDUSTRIELLE BEN AROUS

**RAPPORT DU COMMISSAIRE AUX COMPTES
SUR LES ETATS FINANCIERS CONSOLIDES
ARRETES AU 31 DECEMBRE 2008**

Mahmoud TRIKI
COMMISSAIRE AUX COMPTES
MEMBRE DE L'ORDRE DES EXPERTS COMPTABLES
DE TUNISIE

RUE DU LAC TOBA
IMMEUBLE BOUGASSAS
LES BERGES DU LAC 1053-TUNIS
TEL : 71 962 528
FAX : 71 962 389

***PROJET DE RESOLUTIONS
DE L'A.G.O. et de l'A.G.E.***

TEXTE DU PROJET DES RESOLUTIONS
AGO DU 27 MAI 2009 A 16h 00 HEURES

PREMIERE RESOLUTION

L'Assemblée Générale, après avoir entendu le rapport du Conseil d'Administration et ceux du Commissaire aux comptes, approuve le rapport du conseil dans toutes ses parties, ainsi que les états financiers de l'exercice clos au 31 Décembre 2008 dégageant un bénéfice net de 5.257.903,124 Dinars tels qu'ils viennent d'être présentés par le conseil.

Cette résolution mise aux voix est adoptée à.....

DEUXIEME RESOLUTION

L'Assemblée Générale approuve les opérations spéciales signalées dans le rapport spécial du commissaire aux comptes conformément aux articles 200 et 475 du Code des sociétés commerciales.

Cette résolution mise aux voix est adoptée à.....

TROISIEME RESOLUTION

L'Assemblée Générale, après avoir entendu la lecture du rapport du Conseil d'Administration sur la gestion du groupe et celui du Commissaire aux comptes, approuve le rapport du conseil dans toutes ses parties, ainsi que les états financiers consolidés du groupe au titre de l'exercice 2008 faisant ressortir un résultat bénéficiaire du groupe consolidé s'élevant à 7.342.315,591 Dinars tels qu'ils viennent d'être présentés par le conseil.

Cette résolution mise aux voix est adoptée à.....

QUATRIEME RESOLUTION

L'Assemblée Générale donne quitus entier et définitif aux Administrateurs pour leur gestion au titre de l'exercice 2008.

Cette résolution mise aux voix est adoptée à.....

CINQUIEME RESOLUTION

L'Assemblée Générale Ordinaire décide d'affecter le résultat bénéficiaire de l'exercice 2008 s'élevant à 5.257.903,124 Dinars comme suit :

BENEFICE NET	5 257 903,124
- Reprise des reports à nouveaux antérieurs.....	4 310 897,833
PREMIER RELIQUAT	9 568 800,957
- Réserve légale 5% (Solde)	0,000
- Réserve pour réinvestissement exonéré	1 400 000,000

BENEFICE DISPONIBLE	8 168 800,957
- Intérêts statutaires (6% du capital de 8.000.000)...	480 000,000
DEUXIEME RELIQUAT	7 688 800,957
- Super dividendes (0,290D par action 8.000.000)	2 320 000,000
- Report à nouveau 2008	5 368 800,957

Ainsi, les dividendes sont fixés à 0,350 Dinar par action d'une valeur nominale de Un dinar. Monsieur le Directeur Général est chargé de la distribution des dividendes conformément à la réglementation en vigueur. La date de mise en distribution des dividendes est fixée pour le 10 Juin 2008.

Cette résolution mise aux voix est adoptée à

SIXIEME RESOLUTION

L'Assemblée Générale décide d'allouer au Conseil d'Administration des jetons de présence pour la somme de Cent mille dinars (100.000,000D) au titre de l'exercice 2008.

Cette résolution mise aux voix est adoptée à l'unanimité.....

SEPTIEME RESOLUTION

L'Assemblée confère tous pouvoirs au porteur de l'un des exemplaires du présent pour effectuer toutes régularisations.

Cette résolution mise aux voix est adoptée à.....

Rapport du conseil d'administration à l'Assemblée Générale Extraordinaire du 27 mai 2009

Nous avons le plaisir de vous réunir en assemblée générale extraordinaire à l'effet de soumettre à votre approbation une augmentation de notre capital social par incorporation de réserves.

L'augmentation du capital s'effectuera par incorporation d'un montant de deux millions de dinars (2 000 000 DT) par l'émission de deux millions (2 000 000) d'actions nouvelles d'un (01) dinar chacune à prélever à concurrence de 1 400 000,000 dinars du « compte spécial d'investissement » et 600 000,000 dinars des « Résultats reportés ».

Les actions nouvelles ainsi créées, assujetties à toutes les dispositions statutaires, seraient assimilées aux actions anciennes à compter de la date de réalisation définitive de l'augmentation de capital et porteront jouissance à compter du 1^{er} janvier 2009.

Les deux millions actions nouvelles seront réparties entre les actionnaires à raison d'Une (01) action nouvelle gratuite pour chaque lot de Quatre (04) actions anciennes détenu.

Cette augmentation qui permettrait de renforcer nos capacités financières consoliderait le développement de notre société.

Compte tenu de ce qui précède, le Conseil d'Administration propose à la présente Assemblée Générale Extraordinaire :

- 1- D'augmenter le capital social de la société de huit millions de dinars (8 000 000,000DT) en le portant à dix millions de dinars (10 millions DT), par l'émission de deux millions (2000 000) actions nouvelles d'Un dinar chacune
- 2- D'approuver les résolutions qui vous seront proposées et mises à votre disposition.

TEXTE DU PROJET DES RESOLUTIONS
AGE DU 27 MAI 2009 A 17h 00 HEURES

PREMIERE RESOLUTION

L'Assemblée Générale Extraordinaire décide d'augmenter le capital social de 8 000 000 DT à 10 000 000 DT par l'incorporation des réserves d'un montant de 2 000 000 DT dont 1 400 000 provenant d'un compte spécial d'investissement et l'émission de 2 000 000 d'actions nouvelles nominatives gratuites d'UN DINAR (1DT) l'une à répartir entre les anciens actionnaires et les cessionnaires de droits d'attribution à raison d'une action nouvelle gratuite pour 4 actions anciennes. La jouissance des actions nouvelles gratuites est fixée à partir du 1er Janvier 2009.

L'assemblée Générale Extraordinaire donne pouvoir au Conseil d'Administration pour la réalisation de cette augmentation du capital.

Cette résolution mise aux voix est adoptée à.....

DEUXIEME RESOLUTION

Vu la décision d'augmenter le capital social, l'Assemblée Générale Extraordinaire décide par conséquent de changer l'article 6 des statuts par l'ajout du tiret suivant :

- le capital social est fixé à DIX MILLIONS DE DINARS (10 000 000 DT), divisé en DIX MILLIONS D' ACTIONS (10 000 000A) de nominal UN DINAR (1 DT) chacune, toutes nominatives.

Cette résolution mise aux voix est adoptée à.....

TROISIEME RESOLUTION

L'assemblée Générale Extraordinairement confère tous pouvoirs au porteur d'un extrait ou d'une copie du présent procès-verbal pour faire tous dépôts ou publications et accomplir toutes formalités légales ou réglementaires.

Cette résolution mise aux voix est adoptée à.....